

documentos divulgativos sobre
seguridad y salud en el trabajo

Estadísticas de Siniestralidad Laboral de la Región de Murcia 2004

Núm. 5



Región de Murcia
Consejería de Trabajo y Política Social



Instituto de Seguridad y Salud Laboral

Estadísticas de
Siniestralidad Laboral
de la Región de Murcia
2004

Edita:



Instituto de Seguridad y Salud Laboral

C/. Lorca, 70. El Palmar
30120 Murcia
Telf. 968 365 500 - Fax 968 365 501
www.carm.es/issl
e-mail: issl@carm.es

Diseño, realización y producción:
Printerdig Comunicación, S.L.
C/. Clementes, 21-4ºB.
Teléfono 968 25 60 30. Murcia.

Depósito Legal:
MU - 1.389 - 2004

■ Introducción	7
■ Accidentes de Trabajo	9
■ Accidentes de trabajo según grado de lesión	9
■ Gráfico de Accidentes de trabajo según tipo	9
■ Accidentes con baja en jornada de trabajo	11
■ Grado de lesión y lugar del accidente	11
■ Grado de lesión y sexo	11
■ Grado de lesión y edad	11
■ Sector de actividad económica, sexo y edad	11
■ Gráfico según sexo y edad	12
■ Grado de lesión y tamaño de la empresa	12
■ Grado de lesión y tipo de contrato	12
■ Sector de actividad y tipo de contrato	12
■ Gráfico según sector de actividad y tipo de contrato	13
■ Grado de lesión y antigüedad en el puesto	13
■ Grado de lesión y nacionalidad del trabajador	13
■ Grado de lesión y municipio	15
■ Grado de lesión y actividad económica	15
■ Gráfico según sector de actividad. Periodo 2003-2004	16
■ Grado de lesión y ocupación del trabajador	20
■ Grado de lesión y mes	21
■ Gráfico con baja en jornada de trabajo distribuidos mensualmente	21
■ Grado de lesión y día de la semana	21
■ Grado de lesión y hora del día	22
■ Grado de lesión y hora de trabajo	22
■ Grado de lesión y tipo de lugar	22
■ Grado de lesión y tipo de trabajo	23
■ Grado y tipo de lesión	23
■ Gráfico según tipo de lesión	23
■ Grado de lesión y parte del cuerpo	24
■ Gráfico según parte del cuerpo	24
■ Grado de lesión y forma/contacto	24
■ Gráfico según forma de contacto	25
■ Parte del cuerpo y forma/contacto	25
■ Parte del cuerpo y tipo de lesión	25
■ Grado de lesión y actividad física específica	26
■ Grado de lesión y desviación	26
■ Grado de lesión y agente material asociado a la desviación	27
■ Desviación y agente material	32
■ Accidentes con baja "In itinere"	33
■ Grado de lesión y sexo	33
■ Grado de lesión y edad	33
■ Grado de lesión y nacionalidad	33
■ Grado de lesión y municipio	34
■ Grado de lesión y mes	35
■ Grado de lesión y día de la semana	35

■ Grado de lesión y hora del día	35
■ Grado de lesión y forma/contacto	36
■ Grado de lesión y tipo de lesión	36
■ Grado de lesión y parte del cuerpo	36
■ Grado de lesión y desviación	37
■ Grado de lesión y agente material asociado a la desviación	38
■ Accidentes sin baja	41
■ Sexo	41
■ Tamaño de empresa	41
■ Tipo de contrato	41
■ Actividad económica	41
■ Mes	45
■ Día de la semana	45
■ Tipo de lesión	45
■ Parte del cuerpo lesionada	45
■ Parte del cuerpo y tipo de lesión	46
■ Forma/contacto	46
■ Accidentes de Trabajo por Sectores de Actividad Económica	47
■ Accidentabilidad general 2004. Agricultura	49
■ Grado de lesión	49
■ Grado de lesión y lugar del accidente	49
■ Grado de lesión y sexo	49
■ Grado de lesión y edad	49
■ Grado de lesión y tamaño de la empresa	50
■ Grado de lesión y antigüedad en el puesto	50
■ Grado de lesión y nacionalidad del trabajador	50
■ Grado de lesión y municipio	51
■ Grado de lesión y actividad económica	52
■ Grado de lesión y ocupación del trabajador	52
■ Grado de lesión y mes	53
■ Grado de lesión y día de la semana	53
■ Grado de lesión y hora del día	53
■ Grado de lesión y hora de trabajo	54
■ Grado y tipo de lesión	54
■ Grado de lesión y parte del cuerpo	55
■ Grado de lesión y forma/contacto	56
■ Grado de lesión y actividad física específica	57
■ Grado de lesión y desviación	58
■ Grado de lesión y agente material asociado a la desviación	59
■ Accidentabilidad general 2004. Industria	63
■ Grado de lesión	63
■ Grado de lesión y lugar del accidente	63
■ Grado de lesión y sexo	63
■ Grado de lesión y edad	63
■ Grado de lesión y tamaño de la empresa	64
■ Grado de lesión y antigüedad en el puesto	64
■ Grado de lesión y nacionalidad del trabajador	64
■ Grado de lesión y municipio	65
■ Grado de lesión y actividad económica	66
■ Grado de lesión y ocupación del trabajador	68
■ Grado de lesión y mes	69
■ Grado de lesión y día de la semana	69
■ Grado de lesión y hora del día	69
■ Grado de lesión y hora de trabajo	70
■ Grado y tipo de lesión	70
■ Grado de lesión y parte del cuerpo	71
■ Grado de lesión y forma/contacto	72
■ Grado de lesión y actividad física específica	73
■ Grado de lesión y desviación	74
■ Grado de lesión y agente material asociado a la desviación	75
■ Accidentabilidad general 2004. Construcción	79
■ Grado de lesión	79
■ Grado de lesión y lugar del accidente	79
■ Grado de lesión y sexo	79

■ Grado de lesión y edad	79
■ Grado de lesión y tamaño de la empresa	80
■ Grado de lesión y antigüedad en el puesto	80
■ Grado de lesión y nacionalidad del trabajador	80
■ Grado de lesión y municipio	81
■ Grado de lesión y actividad económica	82
■ Grado de lesión y ocupación del trabajador	82
■ Grado de lesión y mes	83
■ Grado de lesión y día de la semana	83
■ Grado de lesión y hora del día	83
■ Grado de lesión y hora de trabajo	84
■ Grado y tipo de lesión	84
■ Grado de lesión y parte del cuerpo	85
■ Grado de lesión y forma/contacto	86
■ Grado de lesión y actividad física específica	87
■ Grado de lesión y desviación	87
■ Grado de lesión y agente material asociado a la desviación	88
■ Accidentabilidad general 2004. Servicios	93
■ Grado de lesión	93
■ Grado de lesión y lugar del accidente	93
■ Grado de lesión y sexo	93
■ Grado de lesión y edad	93
■ Grado de lesión y tamaño de la empresa	94
■ Grado de lesión y antigüedad en el puesto	94
■ Grado de lesión y nacionalidad del trabajador	94
■ Grado de lesión y municipio	95
■ Grado de lesión y actividad económica	96
■ Grado de lesión y ocupación del trabajador	97
■ Grado de lesión y mes	98
■ Grado de lesión y día de la semana	98
■ Grado de lesión y hora del día	99
■ Grado de lesión y hora de trabajo	100
■ Grado y tipo de lesión	100
■ Grado de lesión y parte del cuerpo	101
■ Grado de lesión y forma/contacto	101
■ Grado de lesión y actividad física específica	102
■ Grado de lesión y desviación	103
■ Grado de lesión y agente material asociado a la desviación	104
■ Enfermedades Profesionales	109
■ Totales: casos, incidentes y recaídas	111
■ Gráfico de Enfermedades Profesionales diagnosticadas en la Región de Murcia	111
■ Totales según grado de enfermedad y sexo	111
■ Totales según grado de enfermedad y edad	112
■ Totales según grado de enfermedad y sector de actividad económica	112
■ Totales según grado de enfermedad y mes del diagnóstico	112
■ Gráfico de Enfermedades Profesionales totales diagnosticadas mensualmente	112
■ Totales según grado de enfermedad y actividad económica	113
■ Totales según grado y grupo de enfermedad profesional	115
■ Gráfico por grupo de enfermedad	115
■ Con baja según sector de actividad económica, sexo y edad	116
■ Gráfico de Distribución Sectorial de Enfermedades Profesionales con baja. Período 2003-2004	116
■ Gráfico de Distribución Sectorial de Enfermedades Profesionales con baja según sexo	116
■ Con baja según grupo de enfermedad profesional y sector de actividad económica	117
■ Gráfico de Distribución Sectorial de Enfermedades Profesionales según grupo de enfermedad	117
■ Gráfico de Enfermedades Profesionales de la piel con baja según sector de actividad	117
■ Gráfico de Enfermedades Profesionales por inhalación de sustancias con baja según sector de actividad	117
■ Gráfico de Enfermedades Profesionales por agentes físicos con baja según sector de actividad	117
■ Con baja según grupo de Enfermedad Profesional y edad	118
■ Gráfico de Enfermedades Profesionales con baja según grupos de edad	118
■ Con baja según grupo de Enfermedad Profesional y tiempo de exposición	118
■ Gráfico según tiempo de exposición (en meses)	118
■ Subgrupo de enfermedad profesional y sexo	119

■ Gráfico según subgrupo de enfermedad y sexo	119
■ Casos incidentes y recaídas con baja según subgrupo de enfermedad	120
■ Gráfico casos incidentes y recaídas con baja según subgrupo de enfermedad	120
■ Enfermedades Profesionales del grupo E con baja según subgrupo de enfermedad profesional y oficios	121
■ Gráfico de oficios con mayor número de enfermedades profesionales del grupo E	122

■ Índices de Incidencia	123
■ Gráfico evolución anual de accidentes con baja. Período 2003-2004	125
■ Gráfico evolución mensual de accidentes con baja	125
■ Gráfico evolución sectorial de accidentes con baja. Período 2003-2004	126
■ Gráfico evolución sectorial de accidentes con baja. Accidentes leves. Período 2003-2004	126
■ Gráfico evolución sectorial de accidentes con baja. Accidentes graves y muy graves. Período 2003-2004	127
■ Gráfico evolución sectorial de accidentes con baja. Accidentes mortales. Período 2003-2004	126
■ Gráfico de accidentes con baja según sexo	128
■ Gráfico de accidentes con baja según municipio	129
■ Gráfico evolución anual de enfermedades profesionales con baja. Período 2003-2004	130
■ Gráfico evolución mensual de enfermedades profesionales con baja	130
■ Gráfico evolución sectorial de enfermedades profesionales con baja. Período 2003-2004	131
■ Gráfico de enfermedades profesionales con baja según sexo	131
■ Gráfico de accidentes con baja según municipio	132

Introducción

De acuerdo con lo establecido en la Orden del Ministerio de Trabajo y Asuntos Sociales 2926/2002 de 19 de noviembre, por la que se establecen los nuevos modelos para la notificación de los accidentes de trabajo y se posibilita su transmisión por procedimiento electrónico (sistema Delt@), a partir del 1 de enero de 2004 dichos partes sólo pueden ser presentados a través del mencionado sistema, desapareciendo por tanto el papel como soporte de comunicación. Los partes de enfermedad profesional continúan tramitándose en soporte papel.

Una vez recibidos en la Dirección General de Trabajo estos partes, se elabora con periodicidad mensual el “Resumen Estadístico de Siniestralidad Laboral”, tomando como base los accidentes y enfermedades que tienen entrada entre el primer y último día de cada mes, independientemente de la fecha en que haya ocurrido el daño. Esto permite conocer la evolución de la siniestralidad mensualmente, si bien, esa misma rapidez, impide explotar más ampliamente toda la información recogida en los partes de accidente y enfermedad profesional con la misma periodicidad.

Los daños para la salud considerados para la elaboración de estas estadísticas de siniestralidad laboral están basados en los datos de accidentes de trabajo ocurridos y enfermedades profesionales diagnosticadas, entre el 1 de enero y 31 de diciembre del año 2004 y que han sido aceptados por la Autoridad Laboral antes del 31 de mayo de 2005.

Dado que las estadísticas que presentamos en esta publicación toman como base la fecha en la que ocurre el accidente o se diagnostica la enfermedad, mientras que el Resumen Estadístico de Siniestralidad Laboral toma como base la fecha en que el parte de accidente o enfermedad profesional tiene entrada en la Dirección General de Trabajo, existe una cierta diferencia en cuanto al número absoluto de accidentes y enfermedades ocurridos, puesto que a lo largo de los primeros meses de cada año pueden tener entrada accidentes del año anterior, como a su vez, parte de los accidentes y enfermedades ocurridos en los últimos meses del año que se analiza tendrán entrada en los primeros meses del siguiente. Así mismo, los índices de incidencia de los accidentes con baja en jornada de trabajo están referidos a los ocurridos en el año y, en el caso de las enfermedades profesionales, a las diagnosticadas en el año, por lo que puede haber pequeñas diferencias respecto a los facilitados por este Instituto de Seguridad y Salud Laboral a través de su página “web”, que se elaboran mensualmente a partir del Resumen Estadístico de Siniestralidad Laboral.

Es necesario insistir en la necesidad de que, por parte de las empresas y de sus asesores, se efectúe una correcta cumplimentación, en todos sus apartados, de los partes de accidente de trabajo y de enfermedades profesionales, así como las relaciones de accidentes sin baja, pues ello nos permitirá disponer de estadísticas más fiables y, por tanto, de un mejor conocimiento de las circunstancias del accidente o enfermedad profesional.

En el año 2004, al igual que ya ocurrió en el 2003, se ha seguido apreciando que, en un porcentaje importante, existen errores en la cumplimentación de los partes de accidente y enfermedades profesionales, lo que implica que en algunos de los epígrafes de estas estadísticas existan apartados de códigos erróneos o en blanco. Y ello a pesar de la labor de depuración de los partes de accidente y enfermedad profesional realizada por este Instituto. No obstante, a la vista de los errores encontrados, se va a comenzar una campaña de revisión de partes con comunicación a la Inspección Provincial de Trabajo de aquellos que presenten un determinado número de anomalías.

Sigue siendo propósito del Instituto de Seguridad y Salud Laboral continuar mejorando esta publicación aportando nuevos contenidos a la misma, de forma que se convierta en una herramienta útil desde el punto de vista preventivo, que nos permita un análisis riguroso de los accidentes de trabajo y de las enfermedades profesionales de la Región de Murcia para propiciar planes de actuación específicos tendentes a seguir disminuyendo nuestro índices de siniestralidad. La presente publicación incorpora, con relación a la del año 2003, algunos nuevos apartados como son la evolución de los índices de incidencia mensuales y por sexo, tanto de accidentes de trabajo como de enfermedades profesionales. También se ha realizado una reordenación y ampliación de las estadísticas correspondientes a las enfermedades profesionales.

Accidentes de Trabajo

Accidentes de trabajo según grado de lesión

	Total	%	Leves	Graves	Muy Graves	Mortales
Accidentes con baja en Jornada de Trabajo	23.899	42,50	23.596	255	15	33
Accidentes con baja "In Itinere"	2.841	5,05	2.781	51	1	8
TOTAL	26.740	47,55	26.377	306	16	41
Accidentes sin baja	29.493	52,45	-	-	-	-
TOTALES	56.233	100	26.377	306	16	41

Accidentes de trabajo según tipo



Accidentes con baja en jornada de trabajo

Accidentes con baja en jornada de trabajo según grado de lesión y lugar del accidente

Lugar	Total nº	Total %	Leve nº	Leve %	Grave nº	Grave %	Muy Grave nº	Muy Grave %	Mortal nº	Mortal %
En el centro o lugar de trabajo habitual	21.250	88,92	21.056	89,24	171	67,06	6	40,00	17	51,52
En desplazamiento en su jornada laboral	1.177	4,92	1.142	4,84	19	7,45	4	26,67	12	36,36
En otro centro o lugar de trabajo	1.472	6,16	1.398	5,92	65	25,49	5	33,33	4	12,12
TOTALES	23.899	100	23.596	100	255	100	15	100	33	100

Accidentes con baja en jornada de trabajo según grado de lesión y sexo

Sexo	Total nº	Total %	Leve nº	Leve %	Grave nº	Grave %	Muy Grave nº	Muy Grave %	Mortal nº	Mortal %
Hombre	19.029	79,62	18.750	79,46	233	91,37	14	93,33	32	96,97
Mujer	4.870	20,38	4.846	20,54	22	8,63	1	6,67	1	3,03
TOTALES	23.899	100	23.596	100	255	100	15	100	33	100

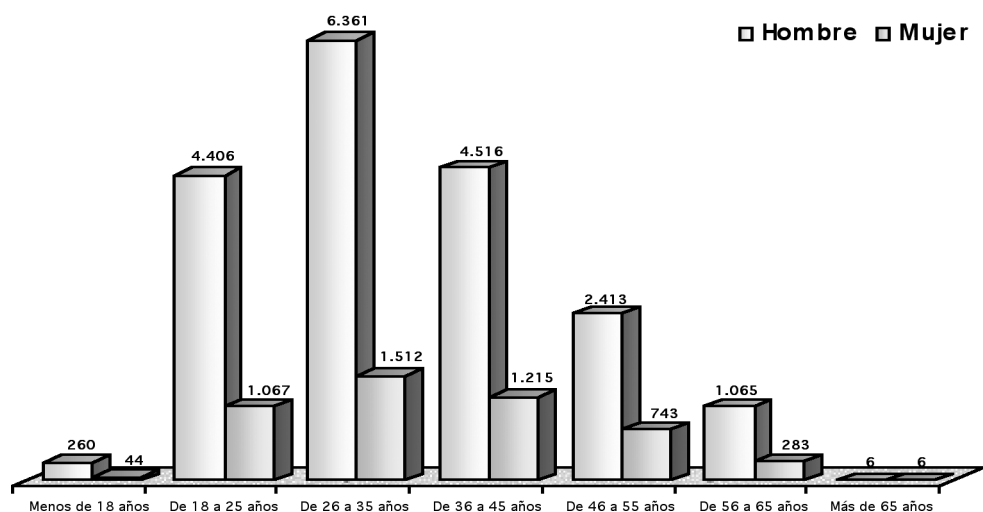
Accidentes con baja en jornada de trabajo según grado de lesión y edad

Edad	Total nº	Total %	Leve nº	Leve %	Grave nº	Grave %	Muy Grave nº	Muy Grave %	Mortal nº	Mortal %
Menos de 18 años	303	1,27	300	1,27	3	1,18	-	-	-	-
De 18 a 25 años	5.473	22,90	5.422	22,98	45	17,65	3	20,00	3	9,09
De 26 a 35 años	7.873	32,94	7.779	32,97	83	32,55	6	40,00	5	15,15
De 36 a 45 años	5.731	23,98	5.670	24,03	52	20,39	3	20,00	6	18,18
De 46 a 55 años	3.156	13,21	3.085	13,07	58	22,74	2	13,33	11	33,34
De 56 a 65 años	1.348	5,64	1.326	5,62	14	5,49	1	6,67	7	21,21
Más de 65 años	12	0,05	11	0,05	-	-	-	-	1	3,03
En blanco o no consta	3	0,01	3	0,01	-	-	-	-	-	-
TOTALES	23.899	100	23.596	100	255	100	15	100	33	100

Accidentes con baja en jornada de trabajo según sector de actividad económica, sexo y edad

Edad	Total			Agricultura			Industria			Construcción			Servicios		
	Hombre	Mujer	Total	Hombre	Mujer	Total	Hombre	Mujer	Total	Hombre	Mujer	Total	Hombre	Mujer	Total
Menos de 18 años	260	44	304	28	14	42	59	6	65	96	1	97	77	23	100
De 18 a 25 años	4.406	1.067	5.473	214	183	397	1.226	297	1.523	1.787	23	1.810	1.179	564	1.743
De 26 a 35 años	6.361	1.512	7.873	471	253	724	1.851	414	2.265	2.278	30	2.308	1.761	815	2.576
De 36 a 45 años	4.516	1.215	5.731	356	202	558	1.246	330	1.576	1.476	10	1.486	1.438	673	2.111
De 46 a 55 años	2.413	743	3.156	200	135	335	704	173	877	770	3	773	739	432	1.171
De 56 a 65 años	1.065	283	1.348	99	46	145	304	75	379	350	1	351	312	161	473
Más de 65 años	6	6	12	3	-	3	1	-	1	2	-	2	-	6	6
En blanco o no consta	2	-	2	-	-	-	1	-	1	1	-	1	-	-	-
TOTALES	19.029	4.870	23.899	1.371	833	2.204	5.392	1.295	6.687	6.760	68	6.828	5.506	2.674	8.180

Accidentes con baja en jornada de trabajo según sexo y edad



Accidentes con baja en jornada de trabajo según grado de lesión y tamaño de la empresa

Tamaño de la empresa	Total nº	Total%	Leve	Grave	Muy Grave	Mortal
Menos de 6 trabajadores	3.597	15,05	3.534	48	5	10
Entre 6 y 25 trabajadores	7.450	31,17	7.339	95	8	8
Entre 26 y 50 trabajadores	3.830	16,03	3.780	42	-	8
Entre 51 y 100 trabajadores	2.793	11,69	2.762	29	-	2
Entre 101 y 250 trabajadores	2.830	11,84	2.800	26	1	3
Entre 251 y 500 trabajadores	1.491	6,24	1.488	1	1	1
Entre 501 y 1.000 trabajadores	771	3,23	764	7	-	-
Más de 1.000 trabajadores	1.137	4,76	1.129	7	-	1
TOTALES	23.899	100	23.596	255	15	33

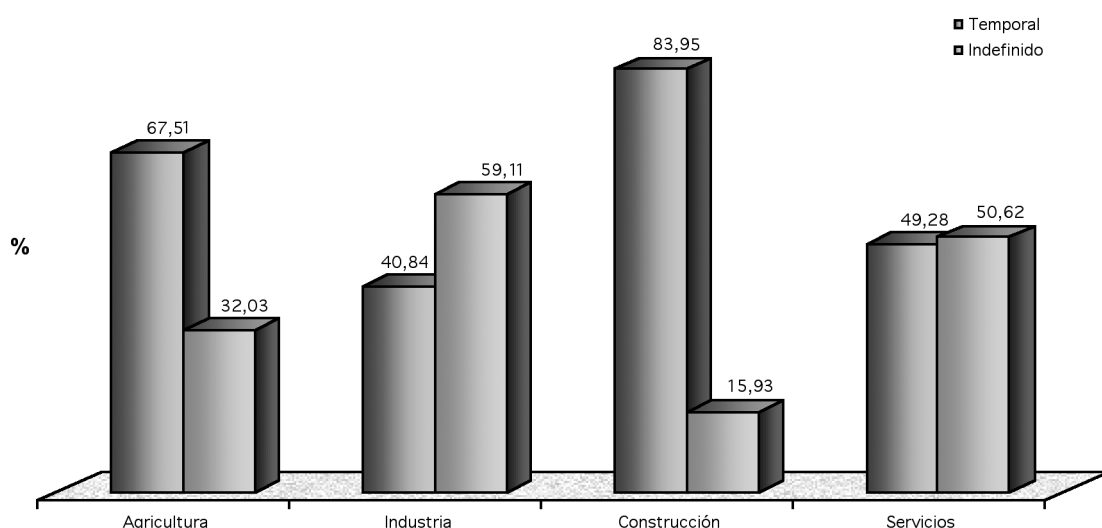
Accidentes con baja en jornada de trabajo según grado de lesión y tipo de contrato

Tipos de contratos		Total nº	Total%	Leve	Grave	Muy Grave	Mortal
INDEFINIDO	TIEMPO COMPLETO	7.984	33,41	7.886	75	7	16
	TIEMPO PARCIAL	366	1,53	360	6	-	-
	FIJO / DISCONTINUO	1.538	6,44	1.531	6	-	1
	TOTAL CONTRATOS INDEFINIDOS	9.888	41,38	9.777	87	7	17
TEMPORAL	DURACION DETERMINADA TIEMPO COMPLETO	12.602	52,73	12.429	151	7	15
	TIEMPO COMPLETO	486	2,03	484	2	-	-
	DURACION DETERMINADA TIEMPO PARCIAL	877	3,67	861	14	1	1
	TIEMPO PARCIAL	17	0,07	16	1	-	-
TOTAL CONTRATOS TEMPORALES	13.982	58,50	13.790	168	8	16	
CÓDIGO ERRÓNEO O EN BLANCO		29	0,12	29	-	-	-
TOTALES		23.899	100	23.596	255	15	33

Accidentes con baja en jornada de trabajo según sector de actividad y tipo de contrato

Sector	Total	Indefinido	Temporal	Desconocido
011 A 050 AGRICULTURA	2.204	706	1.488	10
101 A 410 INDUSTRIA	6.687	3.953	2.731	3
451 A 455 CONSTRUCCIÓN	6.828	1.088	5.732	8
501 A 990 SERVICIOS	8.180	4.141	4.031	8
TOTALES	23.899	9.888	13.982	29

Accidentes con baja en jornada de trabajo según sector de actividad y tipo de contrato



Accidentes con baja en jornada de trabajo según grado de lesión y antigüedad en el puesto

Antigüedad	Total nº	Total %	Leve	Grave	Muy Grave	Mortal
Menor de 3 meses	6.258	26,19	6.172	75	7	4
Entre 3 y 6 meses	4.715	19,73	4.663	44	5	3
Entre 7 y 12 meses	3.079	12,88	3.034	38	5	2
Entre 13 y 24 meses	2.590	10,84	2.556	30	2	2
Entre 25 y 48 meses	2.684	11,23	2.644	30	7	3
Mayor de 48 meses	4.573	19,13	4.527	38	7	1
TOTALES	23.899	100	23.596	255	33	15

Accidentes con baja en jornada de trabajo según grado de lesión y nacionalidad del trabajador

	Total nº	Total %	Leve	Grave	Muy Grave	Mortal
ESPAÑOLES	21.572	90,26	21.307	223	13	29
EXTRANJEROS						
Unión Europea	120	0,50	117	1	1	1
Resto de Europa	112	0,47	109	2	1	-
América	1.123	4,70	1.111	11	-	1
África	922	3,86	904	17	-	1
Asia	24	0,10	23	-	-	1
TOTAL EXTRANJEROS	2.301	9,63	2.264	31	2	4
NO CONSTA	26	0,11	25	1	-	-
TOTALES	23.899	100	23.596	255	15	33

Accidentes con baja en jornada de trabajo según grado de lesión y nacionalidad de trabajador

Cód. País	Total	Leve	Grave	Muy Grave	Mortal
000 No consta nacionalidad	26	25	1	-	-
012 Argelia	31	31	-	-	-
032 Argentina	14	14	-	-	-
056 Bélgica	6	6	-	-	-
068 Bolivia	6	6	-	-	-
070 Bosnia-Herzegovina	2	2	-	-	-
076 Brasil	4	4	-	-	-
100 Bulgaria	22	22	-	-	-
101 Croacia	1	1	-	-	-
108 Burundi	1	1	-	-	-
120 Camerún	3	3	-	-	-
124 Canadá	1	1	-	-	-
132 Cabo Verde	2	2	-	-	-
140 República Centroafricana	1	1	-	-	-
152 Chile	3	3	-	-	-
156 China	1	1	-	-	-
170 Colombia	76	75	1	-	-
192 Cuba	12	12	-	-	-
208 Dinamarca	1	1	-	-	-

Accidentes con baja en jornada de trabajo según grado de lesión y nacionalidad de trabajador

Cód. País	Total	Leve	Grave	Muy Grave	Mortal
212 Dominica	1	1	-	-	-
214 Dominicana (Republica)	5	5	-	-	-
218 Ecuador	983	972	10	-	1
226 Guinea Ecuatorial	1	1	-	-	-
249 Francia	39	38	1	-	-
268 Georgia	1	1	-	-	-
270 Gambia	2	2	-	-	-
276 Alemania	7	7	-	-	-
288 Ghana	6	6	-	-	-
300 Grecia	4	4	-	-	-
324 Guinea	1	1	-	-	-
356 India	4	4	-	-	-
372 Irlanda	1	1	-	-	-
380 Italia	12	12	-	-	-
422 Líbano	1	-	-	-	1
430 Liberia	1	1	-	-	-
440 Lituania	5	5	-	-	-
466 Mali	4	3	1	-	-
478 Mauritania	3	3	-	-	-
484 México	1	1	-	-	-
500 Montserrat	4	4	-	-	-
504 Marruecos	814	797	16	-	1
508 Mozambique	2	2	-	-	-
512 Omán	2	2	-	-	-
524 Nepal	4	4	-	-	-
528 Países Bajos	1	1	-	-	-
566 Nigeria	16	16	-	-	-
572 Noruega	1	1	-	-	-
586 Pakistán	1	1	-	-	-
604 Perú	6	6	-	-	-
608 Filipinas	1	1	-	-	-
616 Polonia	7	6	-	1	-
620 Portugal	29	28	-	-	1
624 Guinea-Bissau	6	6	-	-	-
626 Timor Oriental	7	7	-	-	-
642 Rumania	21	21	-	-	-
643 Rusia	12	12	-	-	-
682 Arabia Saudi	1	1	-	-	-
686 Senegal	20	20	-	-	-
694 Sierra Leona	2	2	-	-	-
703 Eslovaquia	2	2	-	-	-
710 África Del Sur	3	3	-	-	-
724 España	21.572	21.307	223	13	29
732 Sahara Occidental	1	1	-	-	-
756 Suiza	3	3	-	-	-
804 Ucrania	47	44	2	1	-
826 Reino Unido	6	6	-	-	-
858 Uruguay	4	4	-	-	-
861 Yugoslavia	3	3	-	-	-
862 Venezuela	1	1	-	-	-
902 Otros países de África no consignados	3	3	-	-	-
903 Otros países de América no consignados	1	1	-	-	-
904 Otros países de Asia no consignados	1	1	-	-	-
TOTALES	23.899	23.596	255	15	33

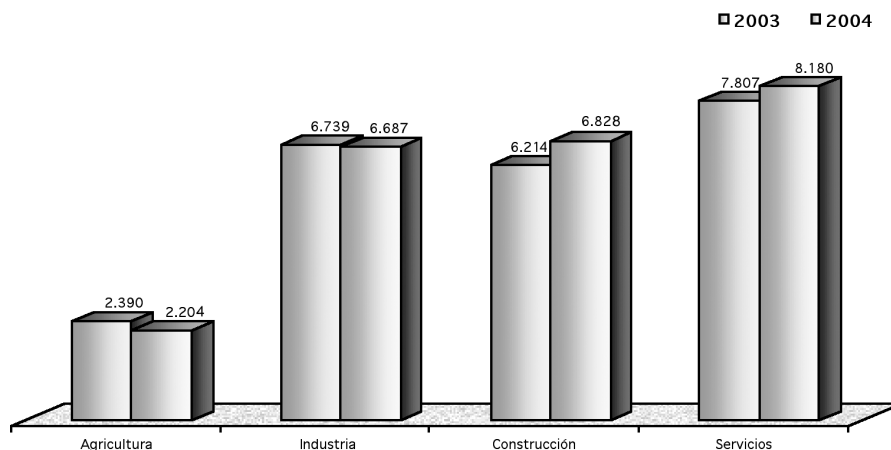
Accidentes con baja en jornada de trabajo según grado de lesión y municipio

Código	Municipio	Total	Leve	Grave	Muy Grave	Mortal
30001	Abanilla	67	66	1	-	-
30002	Abarán	208	206	2	-	-
30003	Águilas	651	647	3	-	1
30004	Albudeite	2	2	-	-	-
30005	Alcantarilla	669	664	3	-	2
30007	Alguazas	90	88	2	-	-
30008	Alhama de Murcia	609	607	1	-	1
30009	Archena	158	155	2	-	1
30010	Beniel	149	147	1	1	-
30011	Blanca	97	95	2	-	-
30012	Bullas	488	474	14	-	-
30013	Calasparra	173	173	-	-	-
30014	Campos del Río	144	144	-	-	-
30015	Caravaca de la Cruz	313	310	2	-	1
30016	Cartagena	3.260	3.220	34	2	4
30017	Cehegín	224	224	-	-	-
30018	Ceutí	140	137	3	-	-
30019	Cieza	465	462	2	1	-
30020	Fortuna	101	99	2	-	-
30021	Fuente Álamo de Murcia	240	235	5	-	-
30022	Jumilla	360	353	7	-	-
30023	Librilla	63	62	1	-	-
30024	Lorca	1.174	1.152	18	2	2
30025	Lorquí	242	236	5	-	1
30026	Mazarrón	585	577	7	-	1
30027	Molina de Segura	1.270	1.254	13	2	1
30028	Moratalla	98	97	-	-	1
30029	Mula	288	284	4	-	-
30030	Murcia	6.865	6.780	74	2	9
30031	Ojós	2	2	-	-	-
30032	Pliego	35	34	1	-	-
30033	Puerto Lumbreras	143	140	2	-	1
30034	Ricote	10	10	-	-	-
30035	San Javier	758	746	10	1	1
30036	San Pedro del Pinatar	343	337	4	-	2
30037	Torre-Pacheco	987	970	13	2	2
30038	Torres de Cotillas (Las)	438	434	3	-	1
30039	Totana	473	471	2	-	-
30040	Ulea	4	4	-	-	-
30041	Unión (La)	217	212	4	1	-
30042	Villanueva del Río Segura	21	21	-	-	-
30043	Yecla	512	510	1	1	-
30901	Santomera	235	231	3	-	1
30902	Alcázares (Los)	186	186	-	-	-
	OTROS MUNICIPIOS	342	338	4	-	-
TOTALES		23.899	23.596	255	15	33

Accidentes con baja en jornada de trabajo según grado de lesión y actividad económica

Sector	Total nº	Total%	Leve	Grave	Muy Grave	Mortal
011 A 050 AGRICULTURA	2.204	9,22	2.179	19	2	4
101 A 410 INDUSTRIA	6.687	27,98	6.617	62	1	7
451 A 455 CONSTRUCCIÓN	6.828	28,57	6.702	113	5	8
501 A 990 SERVICIOS	8.180	34,23	8.098	61	7	14
TOTALES	23.899	100	23.596	255	15	33

Accidentes con baja en jornada de trabajo según sector de actividad. Periodo 2003-2004



Accidentes con baja en jornada de trabajo según grado de lesión y actividad económica

Actividad	Total	Leve	Grave	Muy Grave	Mortal
011 Producción agrícola	1.797	1.780	13	2	2
012 Producción ganadera	46	45	1	-	-
013 Producción agraria combinada con la producción ganadera	40	39	1	-	-
014 Actividades de servicios relacionados con la agricultura y ganadería, excepto actividades veterinarias	206	202	4	-	-
015 Caza, captura de animales y repoblación cinegética, incluidas las actividades de los servicios relacionados con las mismas	1	1	-	-	-
020 Selvicultura, explotación forestal y actividades de los servicios relacionadas con las mismas	27	27	-	-	-
050 Pesca, acuicultura y actividades de los servicios relacionados con las mismas	87	85	-	-	2
102 Extracción y aglomeración de lignito pardo	1	1	-	-	-
111 Extracción de crudos de petróleo y gas natural	6	6	-	-	-
112 Actividades de los servicios relacionados con las explotaciones petrolíferas y de gas, excepto actividades de prospección	43	43	-	-	-
120 Extracción de minerales de uranio y torio	1	1	-	-	-
131 Extracción de minerales de hierro	2	2	-	-	-
132 Extracción de minerales metálicos no férricos, excepto minerales de uranio y torio	3	3	-	-	-
141 Extracción de piedra	84	81	2	-	1
142 Extracción de arenas y arcillas	21	21	-	-	-
143 Extracción de minerales para abonos y productos químicos	4	4	-	-	-
144 Producción de sal	7	7	-	-	-
145 Extracción de otros minerales no metálicos ni energéticos	3	3	-	-	-
151 Industria cárnica	527	523	3	-	1
152 Elaboración y conservación de pescados y productos a base de pescado	29	29	-	-	-
153 Preparación y conservación de frutas y hortalizas	1.146	1.141	4	-	1
154 Fabricación de grasas y aceites (vegetales y animales)	4	4	-	-	-
155 Industrias lácteas	37	37	-	-	-
156 Fabricación de productos de molinería, almidones y productos amiláceos	27	27	-	-	-
157 Fabricación de productos para la alimentación animal	25	25	-	-	-
158 Fabricación de otros productos alimenticios	358	355	3	-	-
159 Elaboración de bebidas	107	104	3	-	-
160 Industria del tabaco	3	3	-	-	-
171 Preparación e hilado de fibras textiles	7	7	-	-	-
172 Fabricación de tejidos textiles	1	1	-	-	-
173 Acabado de textiles	2	2	-	-	-
174 Fabricación de otros artículos confeccionados con textiles, excepto prendas de vestir	17	16	1	-	-
175 Otras industrias textiles	3	3	-	-	-
176 Fabricación de tejidos de punto	1	1	-	-	-
177 Fabricación de artículos en tejidos de punto	5	5	-	-	-
181 Confección de prendas de cuero	2	2	-	-	-
182 Confección de prendas de vestir en textiles y accesorios	31	31	-	-	-
191 Preparación, curtido y acabado del cuero	94	94	-	-	-
192 Fabricación de artículos de marroquinería y viaje, artículos de guarnicionería y talabartería	2	2	-	-	-
193 Fabricación de calzado	26	26	-	-	-
201 Aserrado y cepillado de la madera; preparación industrial de la madera	54	52	2	-	-
202 Fabricación de chapas, tableros contrachapados, alistonados, de partículas aglomeradas, de fibras y otros tableros y paneles	18	18	-	-	-

Accidentes con baja en jornada de trabajo según grado de lesión y actividad económica

Actividad	Total	Leve	Grave	Muy Grave	Mortal
203 Fabricación de estructuras de madera y piezas de carpintería y ebanistería para la construcción	131	126	5	-	-
204 Fabricación de envases y embalajes de madera	38	37	1	-	-
205 Fabricación de otros productos de madera. Fabricación de productos de corcho, cestería y espartería	94	93	1	-	-
211 Fabricación de pasta papelera, papel y cartón	11	11	-	-	-
212 Fabricación de artículos de papel y de cartón	36	36	-	-	-
221 Edición	8	8	-	-	-
222 Artes gráficas y actividades de los servicios relacionados con las mismas	63	63	-	-	-
232 Refino de petróleo	6	6	-	-	-
233 Tratamiento de combustibles nucleares y residuos radiactivos	1	1	-	-	-
241 Fabricación de productos químicos básicos	45	45	-	-	-
242 Fabricación de pesticidas y otros productos agroquímicos	1	1	-	-	-
243 Fabricación de pinturas, barnices y revestimientos similares; tintas de imprenta y masillas	16	16	-	-	-
244 Fabricación de productos farmacéuticos	52	51	-	-	1
245 Fabricación de jabones, detergentes y otros artículos de limpieza y abrillantamiento. Fabricación de perfumes y productos de belleza e higiene	53	53	-	-	-
246 Fabricación de otros productos químicos	48	47	1	-	-
247 Fabricación de fibras artificiales y sintéticas	6	6	-	-	-
251 Fabricación de productos de caucho	12	12	-	-	-
252 Fabricación de productos de materias plásticas	304	299	5	-	-
261 Fabricación de vidrio y productos de vidrio	23	23	-	-	-
262 Fabricación de productos cerámicos no refractarios excepto los destinados a la construcción; fabricación de productos cerámicos refractarios	7	7	-	-	-
263 Fabricación de azulejos y baldosas de cerámica	5	5	-	-	-
264 Fabricación de ladrillos, tejas y productos de tierras cocidas para la construcción	17	17	-	-	-
265 Fabricación de cemento, cal y yeso	26	26	-	-	-
266 Fabricación de elementos de hormigón, yeso y cemento	173	166	7	-	-
267 Industria de la piedra	215	212	2	-	1
268 Fabricación de productos minerales no metálicos diversos	10	10	-	-	-
271 Fabricación de productos básicos de hierro, acero y ferroaleaciones (CECA)	186	184	1	1	-
272 Fabricación de tubos	14	14	-	-	-
273 Otras actividades de la transformación del hierro y del acero y producción de ferroaleaciones no CECA	134	132	1	-	1
274 Producción y primera transformación de metales preciosos y de otros metales no féreos	50	50	-	-	-
275 Fundición de metales	22	22	-	-	-
281 Fabricación de elementos metálicos para la construcción	335	330	5	-	-
282 Fabricación de cisternas, grandes depósitos y contenedores de metal; fabricación de radiadores y calderas para calefacción central	29	29	-	-	-
284 Forja, estampación y embutición de metales; metalurgia de polvos	19	19	-	-	-
285 Tratamiento y revestimiento de metales. Ingeniería mecánica general por cuenta de terceros	72	72	-	-	-
286 Fabricación de artículos de cuchillería y cubertería, herramientas y ferretería	20	20	-	-	-
287 Fabricación de productos metálicos diversos, excepto muebles	401	399	2	-	-
291 Fabricación de máquinas, equipo y material mecánico	89	89	-	-	-
292 Fabricación de otra maquinaria, equipo y material mecánico de uso general	67	67	-	-	-
293 Fabricación de maquinaria agraria	83	81	2	-	-
294 Fabricación de máquinas-herramienta	28	28	-	-	-
295 Fabricación de maquinaria diversa para usos específicos	117	116	1	-	-
296 Fabricación de armas y municiones	12	11	1	-	-
297 Fabricación de aparatos domésticos	2	2	-	-	-
311 Fabricación de motores eléctricos, transformadores y generadores	4	4	-	-	-
312 Fabricación de aparatos de distribución y control eléctricos	9	8	1	-	-
313 Fabricación de hilos y cables eléctricos aislados	5	5	-	-	-
314 Fabricación de acumuladores y pilas eléctricas	2	2	-	-	-
315 Fabricación de lámparas eléctricas y aparatos de iluminación	15	14	1	-	-
316 Fabricación de otro equipo eléctrico	31	31	-	-	-
321 Fabricación de válvulas, tubos y otros componentes electrónicos	5	5	-	-	-
322 Fabricación de transmisores de radiodifusión y televisión y de aparatos para la radiotelefonía y radiotelegrafía con hilos	2	1	-	-	1
323 Fabricación de aparatos de recepción, grabación y reproducción de sonido e imagen	4	4	-	-	-
331 Fabricación de equipo e instrumentos médico quirúrgicos y de aparatos ortopédicos	3	3	-	-	-
334 Fabricación de instrumentos de óptica y de equipo fotográfico	1	1	-	-	-
341 Fabricación de vehículos de motor	6	6	-	-	-
342 Fabricación de carrocerías para vehículos de motor, de remolques y semirremolques	42	42	-	-	-

Accidentes con baja en jornada de trabajo según grado de lesión y actividad económica

Actividad	Total	Leve	Grave	Muy Grave	Mortal
343 Fabricación de partes, piezas y accesorios no eléctricos para vehículos de motor y sus motores	3	3	-	-	-
351 Construcción y reparación naval	116	115	1	-	-
352 Fabricación de material ferroviario	2	2	-	-	-
355 Fabricación de otro material de transporte	1	1	-	-	-
361 Fabricación de muebles	358	356	2	-	-
362 Fabricación de artículos de joyería, orfebrería, platería y artículos similares	4	4	-	-	-
364 Fabricación de artículos de deporte	10	9	1	-	-
365 Fabricación de juegos y juguetes	4	4	-	-	-
366 Otras industrias manufactureras diversas	101	99	2	-	-
371 Reciclaje de chatarra y desechos de metal	29	29	-	-	-
372 Reciclaje de desechos no metálicos	5	5	-	-	-
401 Producción y distribución de energía eléctrica	37	36	1	-	-
402 Producción de gas; distribución de combustibles gaseosos por conductos urbanos, excepto gaseoductos	19	19	-	-	-
403 Producción y distribución de vapor y agua caliente	1	1	-	-	-
410 Captación, depuración y distribución de agua	86	86	-	-	-
451 Preparación de obras	478	469	9	-	-
452 Construcción general de inmuebles y obras de ingeniería civil	4.572	4.477	86	3	6
453 Instalaciones de edificios y obras	735	722	10	2	1
454 Acabado de edificios y obras	1.012	1.004	7	-	1
455 Alquiler de equipo de construcción o demolición dotado de operario	31	30	1	-	-
501 Venta de vehículos de motor	57	56	1	-	-
502 Mantenimiento y reparación de vehículos de motor	344	342	2	-	-
503 Venta de repuestos y accesorios de vehículos de motor	68	66	2	-	-
504 Venta, mantenimiento y reparación de motocicletas y ciclomotores y de sus repuestos y accesorios	23	23	-	-	-
505 Venta al por menor de carburantes para la automoción	37	37	-	-	-
511 Intermediarios del comercio	63	62	1	-	-
512 Comercio al por mayor de materias primas agrarias y de animales vivos	53	52	1	-	-
513 Comercio al por mayor de productos alimenticios, bebidas y tabaco	621	619	1	-	1
514 Comercio al por mayor de productos de consumo, distinto de los alimenticios	96	95	1	-	-
515 Comercio al por mayor de productos no agrarios semielaborados, chatarra y productos de desecho	185	184	1	-	-
516 Comercio al por mayor de maquinaria y equipo	110	109	-	-	1
517 Otro comercio al por mayor	205	203	1	-	1
521 Comercio al por menor en establecimientos no especializados	337	334	3	-	-
522 Comercio al por menor de alimentos, bebidas y tabaco en establecimientos especializados	168	168	-	-	-
523 Comercio al por menor de productos farmacéuticos, artículos médicos, belleza e higiene	14	14	-	-	-
524 Otro comercio al por menor de artículos nuevos en establecimientos especializados	350	348	2	-	-
525 Comercio al por menor de bienes de segunda mano, en establecimientos	7	7	-	-	-
526 Comercio al por menor no realizado en establecimientos	28	28	-	-	-
527 Reparación de efectos personales y enseres domésticos	47	47	-	-	-
551 Hoteles	140	139	1	-	-
552 Camping y otros tipos de hospedaje de corta duración	11	11	-	-	-
553 Restaurantes	376	371	4	-	1
554 Establecimientos de bebidas	174	173	1	-	-
555 Comedores colectivos y provisión de comidas preparadas	69	69	-	-	-
601 Transporte por ferrocarril	29	29	-	-	-
602 Otros tipos de transporte terrestre	789	766	12	5	6
603 Transporte por tubería	2	2	-	-	-
611 Transporte marítimo	9	9	-	-	-
612 Transporte por vías de navegación interiores	4	4	-	-	-
621 Transporte aéreo regular	10	10	-	-	-
623 Transporte espacial	1	1	-	-	-
631 Manipulación y depósito de mercancías	24	24	-	-	-
632 Otras actividades anexas a los transportes	49	49	-	-	-
633 Actividades de las agencias de viajes, mayoristas y minoristas de turismo y otras actividades de apoyo turístico	7	7	-	-	-
634 Organización del transporte de mercancías	21	20	-	-	1
641 Actividades postales y de correo	66	66	-	-	-
642 Telecomunicaciones	18	18	-	-	-
651 Intermediación monetaria	19	19	-	-	-
660 Seguros y planes de pensiones, excepto seguridad social obligatoria	6	6	-	-	-

Accidentes con baja en jornada de trabajo según grado de lesión y actividad económica

Actividad	Total	Leve	Grave	Muy Grave	Mortal
671 Actividades auxiliares a la intermediación financiera, excepto seguros y planes de pensiones	2	2	-	-	-
672 Actividades auxiliares de seguros y planes de pensiones	2	2	-	-	-
701 Actividades inmobiliarias por cuenta propia	45	44	-	-	1
702 Alquiler de bienes inmobiliarios por cuenta propia	2	2	-	-	-
703 Actividades inmobiliarias por cuenta de terceros	9	9	-	-	-
711 Alquiler de automóviles	5	5	-	-	-
712 Alquiler de otros medios de transporte	9	9	-	-	-
713 Alquiler de maquinaria y equipo	62	62	-	-	-
714 Alquiler de efectos personales y enseres domésticos	1	1	-	-	-
721 Consulta de equipo informático	2	2	-	-	-
722 Consulta de aplicaciones informáticas y suministro de programas de informática	10	10	-	-	-
724 Actividades relacionadas con bases de datos	2	2	-	-	-
725 Mantenimiento y reparación de máquinas de oficina, contabilidad y equipo informático	1	1	-	-	-
726 Otras actividades relacionadas con la informática	5	5	-	-	-
731 Investigación y desarrollo sobre ciencias naturales y técnicas	3	3	-	-	-
741 Actividades jurídicas, de contabilidad, teneduría de libros, auditoría, asesoría fiscal, estudios de mercado y realización de encuestas de opinión pública; consulta y asesoramiento sobre dirección y gestión empresarial, gestión de sociedades	26	26	-	-	-
742 Servicios técnicos de arquitectura e ingeniería y otras actividades relacionadas con el asesoramiento técnico	19	19	-	-	-
743 Ensayos y análisis técnicos	9	9	-	-	-
744 Publicidad	20	20	-	-	-
745 Selección y colocación de personal	696	695	1	-	-
746 Servicios de investigación y seguridad	70	69	1	-	-
747 Actividades industriales de limpieza	343	341	2	-	-
748 Actividades empresariales diversas	90	88	2	-	-
751 Administración Pública	712	707	5	-	-
752 Prestación Pública de servicios a la comunidad en general	79	78	-	-	1
753 Seguridad social obligatoria	11	11	-	-	-
801 Enseñanza primaria	56	56	-	-	-
802 Enseñanza secundaria	12	12	-	-	-
803 Enseñanza superior	17	17	-	-	-
804 Formación permanente y otras actividades de enseñanza	31	31	-	-	-
851 Actividades sanitarias	409	402	7	-	-
852 Actividades veterinarias	5	5	-	-	-
853 Actividades de servicios sociales	99	98	1	-	-
900 Actividades de saneamiento público	145	144	1	-	-
911 Actividades de organizaciones empresariales, profesionales y patronales	2	2	-	-	-
912 Actividades sindicales	6	6	-	-	-
913 Actividades asociativas diversas	21	19	1	1	-
921 Actividades cinematográficas y de vídeo	4	4	-	-	-
922 Actividades de radio y televisión	6	6	-	-	-
923 Otras actividades artísticas y de espectáculos	16	13	2	1	-
924 Actividades de agencias de noticias	3	3	-	-	-
925 Actividades de bibliotecas, archivos, museos y otras instituciones culturales	8	8	-	-	-
926 Actividades deportivas	68	68	-	-	-
927 Actividades recreativas diversas	101	99	2	-	-
930 Actividades diversas de servicios personales	278	275	2	-	1
950 Hogares que emplean personal doméstico	18	18	-	-	-
990 Organismos extraterritoriales	3	3	-	-	-
TOTALES	23.899	23.596	255	15	33

Accidentes con baja en jornada de trabajo según grado de lesión y ocupación del trabajador

Ocupación	Total	Leve	Grave	Muy Grave	Mortal
00 Fuerzas Armadas	21	20	1	-	-
10 Poder ejecutivo y legislativo y dirección de las Administraciones Públicas; dirección de organizaciones de interés	11	11	-	-	-
11 Dirección de empresas de 10 o más asalariados	56	54	1	-	1
12 Gerencia de empresas de comercio con menos de 10 asalariados	9	9	-	-	-
13 Gerencia de empresas de hostelería y restauración con menos de 10 asalariados	4	4	-	-	-
14 Gerencia de otras empresas con menos de 10 asalariados	13	13	-	-	-
15 Gerencia de empresas de comercio sin asalariados	1	1	-	-	-
17 Gerencia de otras empresas sin asalariados	1	1	-	-	-
20 Profesiones asociadas a titulaciones de segundo y tercer ciclo universitario en ciencias físicas, químicas, matemáticas e ingeniería	9	9	-	-	-
21 Profesiones asociadas a titulaciones de segundo y tercer ciclo universitario en ciencias naturales y sanidad	23	22	1	-	-
22 Profesiones asociadas a titulaciones de segundo y tercer ciclo universitario en la enseñanza	18	18	-	-	-
23 Profesionales del derecho	3	3	-	-	-
24 Profesionales en organización de empresas, profesionales en las ciencias sociales y humanas asociadas a titulaciones de segundo y tercer ciclo universitario	6	5	-	1	-
25 Escritores, artistas y otras profesiones asociadas a titulaciones de segundo y tercer ciclo universitario y afines	117	116	1	-	-
26 Profesiones asociadas a una titulación de primer ciclo universitario en ciencias físicas, químicas, matemáticas e ingeniería y asimilados	18	16	2	-	-
27 Profesiones asociadas a una titulación de primer ciclo universitario en ciencias naturales y sanidad, excepto ópticos, fisioterapeutas y asimilados	72	69	3	-	-
28 Profesiones asociadas a una titulación de primer ciclo universitario en la enseñanza.	27	27	-	-	-
29 Otras profesiones asociadas a una titulación de primer ciclo universitario	11	11	-	-	-
30 Técnicos de las ciencias físicas, químicas e ingenierías	59	59	-	-	-
31 Técnicos de las ciencias naturales y de la sanidad	57	57	-	-	-
32 Técnicos en educación infantil, instructores de vuelo, navegación y conducción de vehículos	37	37	-	-	-
33 Profesionales de apoyo en operaciones financieras y comerciales	87	86	1	-	-
34 Profesionales de apoyo a la gestión administrativa	33	33	-	-	-
35 Otros técnicos y profesionales de apoyo	81	78	2	1	-
40 Empleados en servicios contables, financieros, y de servicios de apoyo a la producción y al transporte	91	90	1	-	-
41 Empleados de bibliotecas, servicios de correos y asimilados.	60	60	-	-	-
42 Operadores de máquinas de oficina	5	5	-	-	-
43 Auxiliares administrativos sin tareas de atención al público no clasificados anteriormente	61	61	-	-	-
44 Auxiliares administrativos con tareas de atención al público no clasificados anteriormente	135	132	1	-	2
45 Empleados en trato directo con el público en agencias de viajes, recepcionistas y telefonistas	56	54	2	-	-
46 Cajeros, taquilleros y otros empleados asimilados en trato directo con el público	65	65	-	-	-
50 Trabajadores de los servicios de restauración	677	671	5	-	1
51 Trabajadores de los servicios personales	344	342	2	-	-
52 Trabajadores de servicios de protección y seguridad	288	286	2	-	-
53 Dependientes de comercio y asimilados	768	764	4	-	-
60 Trabajadores cualificados en actividades agrícolas	433	426	6	1	-
61 Trabajadores cualificados en actividades ganaderas	42	41	1	-	-
62 Trabajadores cualificados en otras actividades agrarias	98	98	-	-	-
63 Pescadores y trabajadores cualificados en actividades piscícolas	69	69	-	-	-
70 Encargados de obra y otros encargados en la construcción	145	140	4	-	1
71 Trabajadores en obras estructurales de construcción y asimilados	3.469	3.406	57	2	4
72 Trabajadores de acabado de construcciones y asimilados, pintores y otros asimilados	1.066	1.047	18	-	1
73 Encargados en la metalurgia y jefes de talleres mecánicos	102	101	1	-	-
74 Trabajadores de las industrias extractivas	206	201	4	-	1
75 Soldadores, chapistas, montadores de estructuras metálicas, herreros, elaboradores de herramientas y asimilados	1.026	1.018	6	1	1
76 Mecánicos y ajustadores de maquinaria y equipos eléctricos y electrónicos	850	842	7	-	1
77 Mecánicos de precisión en metales, trabajadores de artes gráficas, ceramistas, vidrieros y artesanos de la madera, textil y del cuero	159	159	-	-	-
78 Trabajadores de la industria de la alimentación, bebidas y tabaco	1.049	1.044	5	-	-
79 Trabajadores que tratan la madera, ebanistas, trabajadores de la industria textil, confección, piel, cuero, calzado y asimilados	693	686	7	-	-
80 Jefes de equipo y encargados en instalaciones industriales fijas	33	33	-	-	-
81 Operadores de instalaciones industriales fijas y asimilados	250	245	4	-	1
82 Encargado de operadores de máquinas fijas	59	59	-	-	-

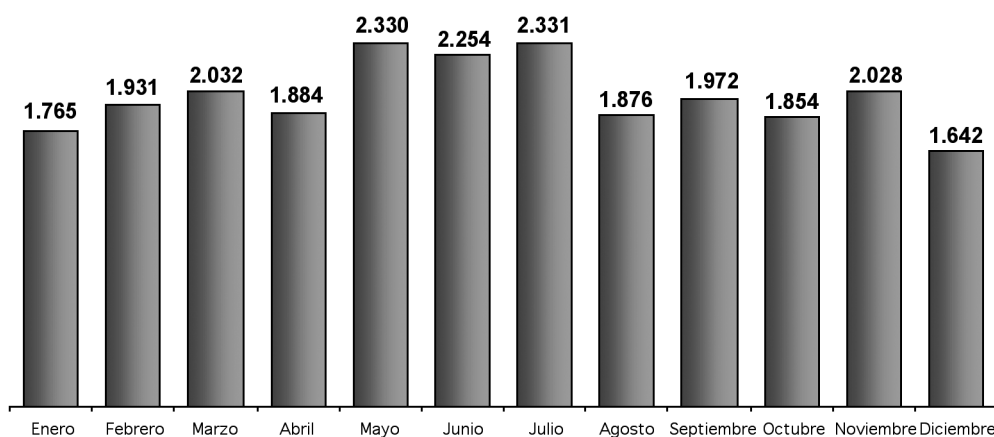
Accidentes con baja en jornada de trabajo según grado de lesión y ocupación del trabajador

Ocupación	Total	Leve	Grave	Muy Grave	Mortal
83 Operadores de máquinas fijas	550	544	6	-	-
84 Montadores y ensambladores	674	668	5	1	-
85 Maquinista de locomotora, operador de maquinaria agrícola y de equipos pesados móviles, y marineros	250	244	5	-	1
86 Conductores de vehículos para el transporte urbano o por carretera	1.348	1.311	22	5	10
90 Trabajadores no cualificados en el comercio	226	224	2	-	-
91 Empleados domésticos y otro personal de limpieza de interior de edificios	646	645	1	-	-
92 Conserjes de edificios, limpiacristales y vigilantes	176	173	2	-	1
93 Otros trabajadores no cualificados en otros servicios	455	447	8	-	-
94 Peones agropecuarios y de la pesca	1.933	1.916	12	1	4
95 Peones de la minería	3	3	-	-	-
96 Peones de la construcción	1.969	1.938	29	1	1
97 Peones de las industrias manufactureras	2.087	2.074	12	-	1
98 Peones del transporte y descargadores	509	505	2	1	1
TOTALES	23.899	23.596	255	15	33

Accidentes con baja en jornada de trabajo según grado de lesión y mes

Mes	Total nº	Total %	Leve	Grave	Muy Grave	Mortal
Enero	1.765	7,39	1.744	17	2	2
Febrero	1.931	8,08	1.909	20	1	1
Marzo	2.032	8,50	2.006	24	2	-
Abril	1.884	7,88	1.854	27	1	2
Mayo	2.330	9,75	2.301	27	1	1
Junio	2.254	9,43	2.222	29	1	2
Julio	2.331	9,75	2.300	25	1	5
Agosto	1.876	7,85	1.857	17	-	2
Septiembre	1.972	8,25	1.956	12	1	3
Octubre	1.854	7,76	1.827	19	1	7
Noviembre	2.028	8,49	2.005	18	1	4
Diciembre	1.642	6,87	1.615	20	3	4
TOTALES	23.899	100	23.596	255	15	33

Accidentes con baja en jornada de trabajo distribuidos mensualmente



Accidentes con baja en jornada de trabajo según grado de lesión y día de la semana

Día de la semana	Total nº	Total %	Leve	Grave	Muy Grave	Mortal
Lunes	5.524	23,11	5.459	52	6	7
Martes	4.479	18,74	4.429	45	2	3
Miércoles	4.278	17,90	4.213	58	2	5
Jueves	4.132	17,29	4.074	45	3	10
Viernes	3.982	16,66	3.946	32	-	4
Sábado	1.111	4,65	1.097	10	2	2
Domingo	393	1,65	378	13	-	2
TOTALES	23.899	100	23.596	255	15	33

Accidentes con baja en jornada de trabajo según grado de lesión y hora del día

Hora del día	Total nº	Total %	Leve	Grave	Muy Grave	Mortal
1	294	1,23	290	1	2	1
2	236	0,99	236	-	-	-
3	210	0,88	208	1	-	1
4	215	0,90	214	-	-	1
5	198	0,83	194	4	-	-
6	234	0,98	231	1	-	2
7	330	1,38	328	1	-	1
8	965	4,04	952	8	2	3
9	1.992	8,33	1.968	21	-	3
10	2.902	12,14	2.872	29	-	1
11	3.004	12,57	2.969	30	4	1
12	3.274	13,70	3.238	30	2	4
13	1.800	7,53	1.776	19	-	5
14	595	2,49	587	6	-	2
15	577	2,41	563	12	-	2
16	1.460	6,11	1.433	24	1	2
17	1.903	7,96	1.878	22	2	1
18	1.739	7,28	1.718	21	-	-
19	900	3,77	890	8	1	1
20	412	1,72	405	6	-	1
21	237	0,99	231	6	-	-
22	183	0,77	180	2	-	1
23	154	0,64	150	3	1	-
24	85	0,36	85	-	-	-
TOTALES	23.899	100	23.596	255	15	33

Accidentes con baja en jornada de trabajo según grado de lesión y hora de trabajo

Hora de trabajo	Total nº	Total %	Leve	Grave	Muy Grave	Mortal
1	2.949	12,34	2.910	30	3	6
2	4.220	17,66	4.173	42	1	4
3	3.962	16,58	3.915	40	6	1
4	3.691	15,44	3.653	31	1	6
5	2.327	9,74	2.300	22	-	5
6	2.742	11,47	2.702	34	1	5
7	2.253	9,43	2.217	31	1	4
8	1.395	5,84	1.368	23	2	2
9	108	0,45	108	-	-	-
10	100	0,42	99	1	-	-
11	78	0,32	77	1	-	-
12	74	0,31	74	-	-	-
TOTALES	23.899	100	23.596	255	15	33

Accidentes con baja en jornada de trabajo según grado y tipo de lugar

Tipo de lugar	Total nº	Total %	Leve	Grave	Muy Grave	Mortal
000 Ninguna información	68	0,28	68	-	-	-
010 Zonas industriales	10.033	41,98	9.951	75	3	4
020 Obras, construcción, cantera, mina a cielo abierto	5.975	25,00	5.854	110	4	7
030 Lugares agrícolas, de cría de animales, de piscicultura, zona forestal	2.020	8,45	2.003	13	1	3
040 Lugares de actividad terciaria, oficinas, áreas de ocio, varios	2.225	9,31	2.206	16	1	2
050 Centros sanitarios	500	2,09	492	8	-	-
060 Lugares públicos	2.009	8,41	1.965	27	4	13
070 Domicilios	497	2,08	493	4	-	-
080 Lugares de actividades deportivas	143	0,60	141	1	1	-
090 En el aire, elevados - con excepción de las obras	44	0,18	43	1	-	-
100 Subterráneos - con excepción de las obras	8	0,03	7	-	-	1
110 En el agua - con excepción de las obras	80	0,33	78	-	-	2
999 Otros Tipos de lugar no codificados en esta clasificación	297	1,24	295	-	1	1
TOTALES	23.899	100	23.596	255	15	33


Accidentes con baja en jornada de trabajo según grado de lesión y tipo de trabajo

Tipo de Trabajo	Total nº	Total %	Leve	Grave	Muy Grave	Mortal
00 Ninguna información o desconocido	163	0,68	163	-	-	-
10 Tareas de producción, transformación, tratamiento, almacenamiento - de todo tipo	9.878	41,33	9.789	80	3	6
20 Labores de movimientos de tierras, construcción, mantenimiento, demolición	4.443	18,59	4.351	83	2	7
30 Labores de tipo agrícola, forestal, hortícola, piscícola, con animales vivos	1.899	7,95	1.882	14	-	3
40 Actividades de servicios a empresas o a personas y trabajos intelectuales	1.901	7,95	1.886	13	-	2
50 Trabajos relacionados con las tareas codificadas en 10, 20, 30 y 40	3.360	14,06	3.318	36	4	2
60 Circulación, actividades deportivas y artísticas	1.239	5,19	1.200	22	6	11
99 Otros Tipos de trabajo no codificados en esta clasificación	1.016	4,25	1.007	7	-	2
TOTALES	23.899	100	23.596	255	15	33

Accidentes con baja en jornada de trabajo según grado y tipo de lesión

Tipo de lesión	Total nº	Total %	Leve	Grave	Muy Grave	Mortal
00 Tipo de lesión desconocida o sin especificar	489	2,05	486	2	-	1
01 Heridas y lesiones superficiales	8.948	37,44	8.926	21	1	-
02 Fracturas de huesos	1.632	6,83	1.492	135	5	-
03 Dislocaciones, esguinces y torceduras	9.859	41,25	9.850	9	-	-
04 Amputaciones traumáticas (pérdida de partes del cuerpo)	50	0,21	28	21	1	-
05 Conmociones y lesiones internas	1.294	5,42	1.271	16	2	5
06 Quemaduras, escaldaduras y congelación	347	1,45	340	6	1	-
07 Envenenamientos e infecciones	22	0,09	20	2	-	-
08 Ahogamientos y asfixias	12	0,05	12	-	-	-
09 Efectos del ruido, la vibración y la presión	10	0,04	10	-	-	-
10 Efectos de las temperaturas extremas, la luz y la radiación	14	0,06	14	-	-	-
11 Trauma psíquico, choque traumático	70	0,29	69	-	1	-
12 Lesiones múltiples	295	1,23	249	29	4	13
13 Infartos, derrames cerebrales y otras patologías no traumáticas	23	0,10	5	11	-	7
99 Otras lesiones especificadas no incluidas en otros apartados	834	3,49	824	3	-	7
TOTALES	23.899	100	23.596	255	15	33

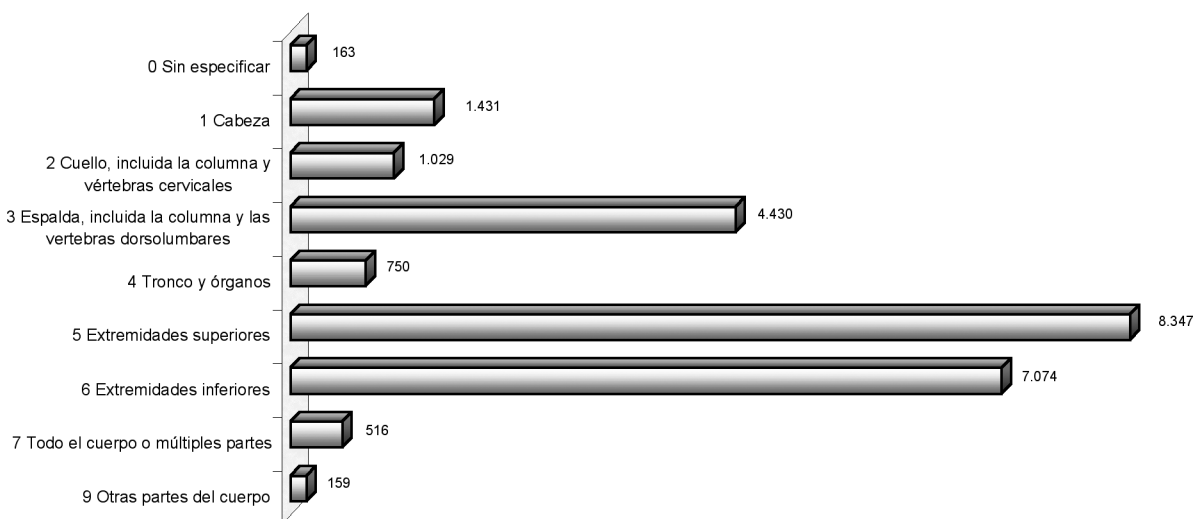
Accidentes con baja en jornada de trabajo según tipo de lesión



Accidentes con baja en jornada de trabajo según grado de lesión y parte del cuerpo

Parte del cuerpo	Total nº	Total %	Leve	Grave	Muy Grave	Mortal
0 Parte del cuerpo afectada, sin especificar	163	0,68	159	1	-	3
1 Cabeza	1.431	5,99	1.403	19	2	7
2 Cuello, incluida la columna y las vértebras cervicales	1.029	4,31	1.024	5	-	-
3 Espalda, incluida la columna y las vértebras dorsolumbares	4.430	18,54	4.420	9	-	1
4 Tronco y órganos	750	3,14	724	21	1	4
5 Extremidades superiores	8.347	34,92	8.254	92	1	-
6 Extremidades inferiores	7.074	29,60	6.995	74	5	-
7 Todo el cuerpo, múltiples partes	516	2,16	469	27	5	15
9 Otras partes del cuerpo no mencionadas anteriormente	159	0,66	148	7	1	3
TOTALES	23.899	100	23.596	255	15	33

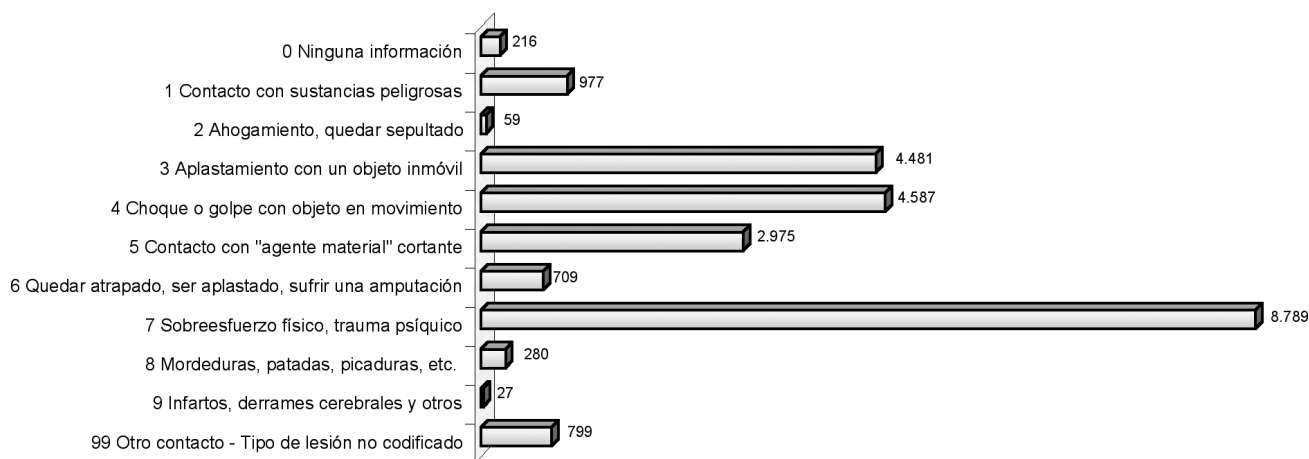
Accidentes con baja en jornada de trabajo según parte del cuerpo



Accidentes con baja en jornada de trabajo según grado de lesión y forma/contacto

Forma/contacto	Total nº	Total %	Leve	Grave	Muy Grave	Mortal
0 Ninguna información	216	0,90	216	-	-	-
1 Contacto con corriente eléctrica, fuego, temperatura o sustancias peligrosas	977	4,09	961	13	2	1
2 Ahogamiento, quedar sepultado, quedar envuelto	59	0,25	57	1	1	-
3 Aplastamiento sobre o contra un objeto inmóvil	4.481	18,75	4.369	104	4	4
4 Choque o golpe contra un objeto en movimiento, colisión con	4.587	19,19	4.516	49	6	16
5 Contacto con "agente material" cortante, punzante, duro, rugoso	2.975	12,45	2.946	29	-	-
6 Quedar atrapado, ser aplastado, sufrir una amputación	709	2,97	669	35	1	4
7 Sobreesfuerzo físico, trauma psíquico, exposición a radiaciones, ruido, luz o presión	8.789	36,78	8.780	9	-	-
8 Mordeduras, patadas, picaduras, etc.	280	1,17	276	3	1	-
9 Infartos, derrames cerebrales y otras patologías no traumáticas	27	0,11	10	9	-	8
99 Otro contacto - Tipo de lesión no codificado en la presente clasificación	799	3,34	796	3	-	-
TOTALES	23.899	100	23.596	255	15	33

Accidentes con baja en jornada de trabajo según forma de contacto



Accidentes con baja en jornada de trabajo según parte del cuerpo y forma/contacto

Parte del cuerpo	Total	00 Ninguna información	10 Contacto con corriente eléctrica, fuego, temperatura o sustancias peligrosas	20 Ahogamiento, quedar sepultado, quedar envuelto	30 Aplastamiento sobre o contra un objeto inmóvil	40 Choque o golpe contra un objeto en movimiento, colisión con	50 Contacto con "agente material" cortante, punzante, duro, rugoso	60 Quedar atrapado, ser aplastado, sufrir una amputación	70 Sobreesfuerzo físico, trauma psíquico, exposición a radiaciones, ruido, luz o presión	80 Mordeduras, patadas, picaduras, etc.	90 Infartos, derrames cerebrales y otras patologías no traumáticas	99 Otro contacto - Tipo de lesión no codificado en la presente c
0 Parte del cuerpo afectada, sin especificar	163	19	6	-	40	30	8	6	36	2	1	15
1 Cabeza	1.431	8	269	40	104	497	378	5	32	23	4	71
2 Cuello, incluida la columna y las vértebras cervicales	1.029	11	15	1	54	345	13	6	543	12	-	29
3 Espalda, incluida la columna y las vértebras cervicales	4.430	26	56	2	246	199	36	11	3.773	13	-	68
4 Tronco y órganos	750	4	32	2	195	187	39	9	248	13	7	14
5 Extremidades superiores	8.347	56	310	4	1.450	1.575	1.906	471	2.295	87	4	189
6 Extremidades inferiores	7.074	74	246	7	2.175	1.514	576	179	1.817	104	-	382
7 Todo el cuerpo y múltiples partes	516	3	29	-	194	214	10	15	18	21	3	9
9 Otras partes del cuerpo no mencionadas anteriormente	159	15	14	3	23	26	9	7	27	5	8	22
TOTALES	23.899	216	977	59	4.481	4.587	2.975	709	8.789	280	27	799

Accidentes con baja en jornada de trabajo según parte del cuerpo y tipo de lesión

Parte del cuerpo	Total	00 Tipo de lesión desconocida o sin especificar	01 Heridas y lesiones superficiales	02 Fracturas de huesos	03 Dislocaciones, esguinces y torceduras	04 Amputaciones traumáticas (pérdida de partes del cuerpo)	05 Comociones y lesiones internas	06 Quemaduras, escaldaduras y congelación	07 Envenenamientos e infecciones	08 Ahogamientos y asfixias	09 Efectos del ruido, la vibración y la presión	10 Efectos de las temperaturas extremas, la luz y la radiación	11 Trauma psíquico, choque traumático	12 Lesiones múltiples	13 Infartos, derrames cerebrales y otras patologías no traumáticas	99 Otras lesiones especificadas no incluidas en otros apartados
0 Parte del cuerpo afectada, sin especificar	163	108	32	2	14	-	3	-	-	-	-	-	-	1	1	2
1 Cabeza	1.431	20	1.122	31	13	-	71	64	10	1	1	9	9	16	3	61
2 Cuello, incluida la columna y las vértebras	1.029	30	192	6	658	-	70	1	1	-	4	-	-	10	-	57
3 Espalda, incluida la columna y las vértebras	4.430	117	1.055	56	2.380	-	461	4	-	-	3	-	12	14	-	328
4 Tronco y órganos	750	11	313	72	180	-	104	12	3	5	-	-	2	11	9	28
5 Extremidades superiores	8.347	91	4.072	913	2.492	46	319	170	5	1	1	3	22	35	-	177
6 Extremidades inferiores	7.074	97	1.911	521	4.065	4	236	68	-	-	1	1	18	20	-	132
7 Todo el cuerpo, múltiples partes	516	5	205	16	31	-	23	22	1	-	-	1	5	186	2	19
9 Otras partes del cuerpo	159	10	46	15	26	-	7	6	2	5	-	-	2	2	8	30
TOTALES	23.899	489	8.948	1.632	9.859	50	1.294	347	22	12	10	14	70	295	23	834

Accidentes con baja en jornada de trabajo según grado de lesión y actividad física específica

Actividad física específica	Total	Leve	Grave	Muy Grave	Mortal
00 Ninguna información	115	115	-	-	-
10 Operaciones con máquinas - Sin especificar	690	671	18	-	1
11 Arrancar la máquina, parar la máquina	53	50	3	-	-
12 Alimentar la máquina, vaciar la máquina	253	245	8	-	-
13 Vigilar la máquina, hacer funcionar - conducir la máquina	277	269	7	-	1
19 Otra Actividad física específica conocida del grupo 10 pero no mencionada anteriormente	163	159	4	-	-
20 Trabajos con herramientas manuales - Sin especificar	1.029	1.020	8	1	-
21 Trabajar con herramientas manuales sin motor	1.631	1.614	15	1	1
22 Trabajar con herramientas manuales con motor	486	481	4	-	1
29 Otra Actividad física específica conocida del grupo 20 pero no mencionada anteriormente	52	50	1	-	1
30 Conducir/estar a bordo de un medio de transporte - equipo de carga - Sin especificar	374	366	7	1	-
31 Conducir un medio de transporte o un equipo de carga - móvil y con motor	801	768	17	4	12
32 Conducir un medio de transporte o un equipo de carga - móvil y sin motor	92	92	-	-	-
33 Ser pasajero a bordo de un medio de transporte	72	68	2	-	2
39 Otra Actividad física específica conocida del grupo 30 pero no mencionada anteriormente	39	39	-	-	-
40 Manipulación de objetos - Sin especificar	1.499	1.490	8	1	-
41 Coger con la mano, agarrar, asir, sujetar en la mano, poner - en un plano horizontal	4.783	4.751	31	1	-
42 Ligar, atar, arrancar, deshacer, prensar, destornillar, atornillar, girar	341	335	5	-	1
43 Fijar, colgar, izar, instalar - en un plano vertical	374	362	11	1	-
44 Lanzar, proyectar lejos	23	23	-	-	-
45 Abrir, cerrar (una caja, un embalaje, un paquete)	159	158	1	-	-
46 Verter, introducir líquidos, llenar, regar, pulverizar, vaciar, achicar	160	154	6	-	-
47 Abrir (un cajón), empujar (una puerta de un hangar, de un despacho, de un armario)	76	76	-	-	-
49 Otra Actividad física específica conocida del grupo 40 pero no mencionada anteriormente	166	162	4	-	-
50 Transporte manual - Sin especificar	354	351	3	-	-
51 Transportar verticalmente - alzar, levantar, bajar, etc. un objeto	1.405	1.398	6	-	1
52 Transportar horizontalmente - tirar de, empujar, hacer rodar, etc. un objeto	434	433	1	-	-
53 Transportar una carga (portar) - por parte de una persona	612	608	4	-	-
59 Otra Actividad física específica conocida del grupo 50 pero no mencionada anteriormente	20	20	-	-	-
60 Movimiento - Sin especificar	736	728	7	-	1
61 Andar, correr, subir, bajar, etc.	4.469	4.422	39	2	6
62 Entrar, salir	187	182	4	-	1
63 Saltar, abalanzarse, etc.	128	127	1	-	-
64 Arrastrarse, trepar, etc.	13	13	-	-	-
65 Levantarse, sentarse, etc.	278	277	1	-	-
66 Nadar, sumergirse	5	5	-	-	-
67 Hacer movimientos en un mismo sitio anteriormente	744	732	11	1	-
69 Otra Actividad física específica conocida del grupo 60 pero no mencionada anteriormente	100	99	1	-	-
70 Estar presente - Sin especificar	374	355	15	1	3
99 Otra Actividad física específica no codificada en esta clasificación	332	328	2	1	1
TOTALES	23.899	23.596	255	15	33

Accidentes con baja en jornada de trabajo según grado de lesión y desviación

Tipo de desviación	Total	Leve	Grave	Muy Grave	Mortal
00 Ninguna información	554	548	2	1	3
10 Desviación por problema eléctrico, explosión, fuego - Sin especificar	22	21	1	-	-
11 Problema eléctrico causado por fallo en la instalación - que da lugar a un contacto indirecto	8	8	-	-	-
12 Problema eléctrico - que da lugar a un contacto directo	9	7	1	1	-
13 Explosión	12	10	1	-	1
14 Incendio, fuego	19	18	1	-	-
19 Otra Desviación conocida del grupo 10 pero no mencionada anteriormente	190	188	2	-	-
20 Desviación por desbordamiento, vuelco, escape, derrame, vaporización, emanación - Sin especificar	206	200	5	-	1
21 En estado de sólido - desbordamiento, vuelco	62	61	1	-	-
22 En estado líquido - escape, rezumamiento, derrame, salpicadura, aspersion	179	177	2	-	-
23 En estado gaseoso - vaporización, formación de aerosoles, formación de gases	13	13	-	-	-
24 Pulverulento - emanación de humos, emisión de polvo, partículas	189	189	-	-	-
29 Otra Desviación conocida del grupo 20 pero no mencionada anteriormente	35	35	-	-	-
30 Rotura, fractura, estallido, resbalón, caída, derrumbamiento de Agente material - Sin especificar	613	603	10	-	-
31 Rotura de material, en las juntas, en las conexiones	122	117	5	-	-
32 Rotura, estallido, en fragmentos (madera, cristal, metal, piedra, plástico, otros)	337	334	3	-	-
33 Resbalón, caída, derrumbamiento de Agente material - superior (que cae sobre la víctima)	665	652	12	1	-

Accidentes con baja en jornada de trabajo según grado de lesión y desviación

Tipo de desviación	Total	Leve	Grave	Muy Grave	Mortal
34 Resbalón, caída, derrumbamiento de Agente material - inferior (que arrastra a la víctima)	76	68	7	-	1
35 Resbalón, caída, derrumbamiento de Agente material - al mismo nivel	403	397	6	-	-
39 Otra Desviación conocida del grupo 30 pero no mencionada anteriormente	130	129	1	-	-
40 Pérdida (total o parcial) de control de máquinas, medios de transporte - equipo de carga, herramienta manual, objeto, animal - Sin especificar	327	303	20	2	2
41 Pérdida (total o parcial) de control - de máquina (incluido el arranque intempestivo), así como de la materia sobre la que se trabaje con la máquina	405	388	16	1	-
42 Pérdida (total o parcial) de control - de medio de transporte - de equipo de carga (con motor o sin él)	597	573	13	2	9
43 Pérdida (total o parcial) de control - de herramienta manual (con motor o sin él), así como de la materia sobre la que se trabaje con la herramienta	921	915	5	-	1
44 Pérdida (total o parcial) de control - de objeto (transportado, desplazado, manipulado, etc.)	920	915	3	-	2
45 Pérdida (total o parcial) de control - de animal	12	11	1	-	-
49 Otra Desviación conocida del grupo 40 pero no mencionada anteriormente	107	103	2	-	2
50 Resbalón o tropezón con caída - Caída de personas - Sin especificar	1.055	1.047	8	-	-
51 Caída de una persona - desde una altura	823	749	66	4	4
52 Resbalón o tropezón con caída - caída de una persona - al mismo nivel	1.758	1.747	11	-	-
59 Otra Desviación conocida del grupo 50 pero no mencionada anteriormente	116	115	1	-	-
60 Movimiento del cuerpo sin esfuerzo físico (en general provoca una lesión externa) - Sin especificar	1.439	1.436	3	-	-
61 Pisar un objeto cortante	75	75	-	-	-
62 Arrodillarse, sentarse, apoyarse contra	163	162	1	-	-
63 Quedar atrapado, ser arrastrado, por algún elemento o por el impulso de éste	253	245	8	-	-
64 Movimientos no coordinados, gestos intempestivos, inoportunos	1.976	1.967	8	1	-
69 Otra Desviación conocida del grupo 60 pero no mencionada anteriormente	192	191	1	-	-
70 Movimiento del cuerpo como consecuencia de o con esfuerzo físico (por lo general provoca una lesión interna) - Sin especificar	1.564	1.560	4	-	-
71 Levantar, transportar, levantarse	3.196	3.195	1	-	-
72 Empujar, tirar de	777	774	2	-	1
73 Depositar, agacharse	674	672	2	-	-
74 En torsión, en rotación, al girarse	515	514	1	-	-
75 Caminar con dificultad, traspies, resbalón - sin caída	781	778	2	-	1
79 Otra desviación conocida del grupo 80 pero no mencionada anteriormente	193	191	2	-	-
80 Sorpresa, miedo, violencia, agresión, amenaza, presencia - Sin especificar	56	53	2	-	1
81 Sorpresa, miedo	72	69	2	-	1
82 Violencia, agresión, amenaza - entre miembros de la empresa que se hallan bajo la autoridad del empresario	15	15	-	-	-
83 Violencia, agresión, amenaza - ejercida por personas ajenas a la empresa sobre las víctimas en el marco de sus funciones (atracos a banco, conductores autobús, etc.)	69	68	1	-	-
84 Agresión, empujón - por animales	30	29	-	1	-
85 Presencia de la víctima o de una tercera persona que represente en sí misma un peligro para ella misma y, en su caso, para otros	12	12	-	-	-
89 Otra desviación conocida del grupo 80 pero no mencionada anteriormente	22	21	1	-	-
99 Otra desviación no codificada en esta clasificación.	940	928	8	1	3
TOTALES	23.899	23.596	255	15	33

Accidentes con baja en jornada de trabajo según grado de lesión y agente material asociado a la desviación

Agente material	Total	Leve	Grave	Muy Grave	Mortal
0000 Ningún agente material o ninguna información	2.296	2.277	13	2	4
0100 Edificios, superficies al mismo nivel (interior o exterior, fijas o móviles, temporales o no) - sin especificar	601	598	3	-	-
0101 Elementos de edificios, de construcciones - puertas, paredes, tabiques, etc. y obstáculos por definición (ventanas, ventanales, etc.)	389	387	2	-	-
0102 Superficies o áreas de circulación al mismo nivel - suelos (interior o exterior, terrenos agrícolas, terrenos de deporte, suelos resbaladizos, suelos congestionados, tabla con clavos)	2.568	2.543	22	-	3
0103 Superficies o áreas de circulación a nivel - flotantes	15	15	-	-	-
0199 Otras construcciones y superficies al mismo nivel clasificadas en el grupo 01 pero no citadas anteriormente	36	36	-	-	-
0200 Edificios, construcciones, superficies en altura (interior o exterior) - sin especificar	118	109	7	2	-
0201 Partes de edificio fijas en altura (tejadros, terrazas, aberturas, escaleras, rampas)	846	827	18	1	-
0202 Construcciones, superficies fijas en altura (comprende las pasarelas, escalas fijas, castilletes)	113	107	5	-	1
0203 Construcciones, superficies móviles en altura (comprende andamios, escalas móviles, barquillas, plataformas elevadoras)	214	196	17	-	1

Accidentes con baja en jornada de trabajo según grado de lesión y agente material asociado a la desviación

Agente material	Total	Leve	Grave	Muy Grave	Mortal
0204 Construcciones, superficies temporales en altura (comprende andamios temporales, arneses, guindolas)	172	160	11	1	-
0205 Construcciones, superficies en altura flotantes (comprende las plataformas de perforación, los andamios sobre pontones)	17	14	2	-	1
0299 Otras construcciones y superficies por encima del nivel del suelo clasificadas en el grupo 02 pero no citadas anteriormente	23	21	2	-	-
0300 Edificios, construcciones, superficies por debajo del nivel del suelo (interior o exterior) - sin especificar	18	16	2	-	-
0301 Excavaciones, zanjas, pozos, fosas, escarpaduras, zanjas de garajes	45	43	2	-	-
0302 Subterráneos, galerías	3	3	-	-	-
0303 Medios submarinos	1	1	-	-	-
0399 Otras construcciones en profundidad clasificadas en el grupo 03 pero no citadas anteriormente	1	1	-	-	-
0400 Dispositivos de distribución de materia, de alimentación, canalizaciones - sin especificar	34	34	-	-	-
0401 Dispositivos de distribución de materia, de alimentación, canalizaciones - fijos - para gas, aire, líquidos, sólidos, incluidas las tolvas	97	96	1	-	-
0402 Dispositivos de distribución de materia, de alimentación, canalizaciones móviles	75	75	-	-	-
0403 Canales de desagüe, drenajes	9	9	-	-	-
0499 Otros dispositivos de distribución de materia, de alimentación, canalizaciones, clasificados en el grupo 04 pero no citados anteriormente	22	21	1	-	-
0500 Motores, dispositivos de transmisión y de almacenamiento de energía - sin especificar	25	25	-	-	-
0501 Motores, generadores de energía (térmica, eléctrica, de radiación), incluidos los compresores y las bombas	58	55	3	-	-
0502 Dispositivos de transmisión y almacenamiento de energía (mecánica, neumática, hidráulica, eléctrica, incluso baterías, acumuladores)	70	70	-	-	-
0599 Otros dispositivos de transmisión y de almacenamiento de energía clasificados en el grupo 05 pero no citados anteriormente	14	13	1	-	-
0600 Herramientas manuales sin motor - sin especificar	410	409	-	1	-
0601 Herramientas manuales sin motor para serrar	36	35	1	-	-
0602 Herramientas manuales sin motor para cortar, separar (comprende tijeras, cizallas, podaderas)	536	534	2	-	-
0603 Herramientas manuales sin motor para tallar, mortajar, cincelar, recortar, tundir	19	19	-	-	-
0604 Herramientas manuales sin motor para raspar, pulir, lijar	41	41	-	-	-
0605 Herramientas manuales sin motor para taladrar, torneear, atornillar	122	122	-	-	-
0606 Herramientas manuales sin motor para clavar, remachar, grapar	204	204	-	-	-
0607 Herramientas manuales sin motor para coser, tejer	4	4	-	-	-
0608 Herramientas manuales sin motor para soldar, pegar	56	56	-	-	-
0609 Herramientas manuales sin motor para extracción de materiales y trabajo del suelo (comprende las herramientas agrícolas)	80	80	-	-	-
0610 Herramientas manuales sin motor para encerar, lubricar, lavar, limpiar	89	87	2	-	-
0611 Herramientas manuales sin motor para pintar	23	23	-	-	-
0612 Herramientas manuales sin motor para sostener, agarrar	101	101	-	-	-
0613 Herramientas manuales sin motor para trabajos de cocina (excepto cuchillos)	37	37	-	-	-
0614 Herramientas manuales sin motor para trabajos de medicina y de cirugía, punzantes, cortantes	1	1	-	-	-
0615 Herramientas manuales sin motor para trabajos de medicina y de cirugía, no cortantes, otras	5	5	-	-	-
0616 Herramientas manuales sin motor para pescar (artes de pesca, anzuelo, etc.)	8	7	-	-	1
0699 Otras herramientas manuales sin motor para otros trabajos clasificadas en el grupo 06 pero no citadas anteriormente	87	86	-	1	-
0700 Herramientas mecánicas sostenidas o guiadas con las manos - sin especificar	123	122	1	-	-
0701 Herramientas mecánicas manuales para serrar	46	46	-	-	-
0702 Herramientas mecánicas manuales para cortar, separar (comprende tijeras, cizallas, podaderas)	83	83	-	-	-
0703 Herramientas mecánicas manuales para tallar, mortajar, cincelar, recortar, tundir	7	7	-	-	-
0704 Herramientas mecánicas manuales para raspar, pulir, lijar (comprende tronzadora de disco)	51	51	-	-	-
0705 Herramientas mecánicas manuales para taladrar, hacer girar, atornillar	109	108	-	-	1
0706 Herramientas mecánicas manuales para clavar, remachar, grapar	24	24	-	-	-
0707 Herramientas mecánicas manuales para coser, tejer	2	2	-	-	-
0708 Herramientas mecánicas manuales para soldar, pegar	59	59	-	-	-
0709 Herramientas mecánicas manuales para extracción de materiales y trabajo del suelo (comprende herramientas agrícolas, trituradores de hormigón)	29	29	-	-	-
0710 Herramientas mecánicas manuales para encerar, lubricar, lavar, limpiar (comprende aspirador, limpiador a alta presión)	11	10	1	-	-
0711 Herramientas mecánicas manuales para pintar	6	6	-	-	-
0712 Herramientas mecánicas manuales para sostener, agarrar	25	24	1	-	-
0713 Herramientas mecánicas manuales para trabajos de cocina (excepto cuchillos)	6	6	-	-	-

Accidentes con baja en jornada de trabajo según grado de lesión y agente material asociado a la desviación

Agente material	Total	Leve	Grave	Muy Grave	Mortal
0714 Herramientas mecánicas manuales para calentar (comprende secador, decapador térmico, plancha eléctrica)	8	8	-	-	-
0717 Pistolas neumáticas (sin especificar herramienta)	3	3	-	-	-
0799 Otras herramientas mecánicas sostenidas o guiadas con las manos clasificadas en el grupo 07 pero no citadas anteriormente	43	43	-	-	-
0800 Herramientas manuales, sin especificación en cuanto a motorización - en general	68	68	-	-	-
0801 Herramientas manuales, sin especificación en cuanto a motorización, para serrar	4	4	-	-	-
0802 Herramientas manuales, sin especificación en cuanto a motorización, para cortar, separar (comprende tijeras, cizallas, podaderas...)	63	61	2	-	-
0803 Herramientas manuales, sin especificación en cuanto a motorización, para tallar, mortajar, cincelar, recortar, tundir	7	7	-	-	-
0804 Herramientas manuales, sin especificación en cuanto a motorización, para raspar, pulir, lijar	6	6	-	-	-
0805 Herramientas manuales, sin especificación en cuanto a motorización, para taladrar, hacer girar, atornillar	32	32	-	-	-
0806 Herramientas manuales, sin especificación en cuanto a motorización, para clavar, remachar, grapar	15	15	-	-	-
0807 Herramientas manuales, sin especificación en cuanto a motorización, para coser, tejer	1	1	-	-	-
0808 Herramientas manuales, sin especificación en cuanto a motorización, para soldar, pegar	18	18	-	-	-
0809 Herramientas manuales, sin especificación en cuanto a motorización, para extracción de materiales y trabajo del suelo (comprende las herramientas agrícolas)	9	9	-	-	-
0810 Herramientas manuales, sin especificación en cuanto a motorización, para encerar, lubricar, lavar, limpiar	6	6	-	-	-
0811 Herramientas manuales, sin especificación en cuanto a motorización, para pintar	5	5	-	-	-
0812 Herramientas manuales, sin especificación en cuanto a motorización, para sostener, agarrar	10	10	-	-	-
0813 Herramientas manuales, sin especificación en cuanto a motorización, para trabajos de cocina (excepto cuchillos)	7	7	-	-	-
0899 Otras herramientas manuales, sin especificación en cuanto a motorización, para otros trabajos, clasificadas en el grupo 08 pero no citadas anteriormente	14	14	-	-	-
0900 Máquinas y equipos portátiles o móviles - sin especificar	238	235	2	1	-
0901 Máquinas portátiles o móviles de extracción y para trabajo del suelo - minas, canteras y equipos de construcción/obras públicas	86	82	4	-	-
0902 Máquinas portátiles o móviles para trabajo del suelo - agricultura	80	76	3	1	-
0903 Máquinas portátiles o móviles (excepto trabajo del suelo) - de solar de obras	42	38	4	-	-
0904 Máquinas móviles de limpieza de suelos	13	12	1	-	-
0999 Otras máquinas y equipos portátiles o móviles clasificados en el grupo 09 pero no citados anteriormente	65	64	1	-	-
1000 Máquinas y equipos fijos - sin especificar	126	122	3	-	1
1001 Máquinas fijas para extracción y trabajo del suelo	10	9	1	-	-
1002 Máquinas para la preparación de los materiales: triturar, pulverizar, filtrar, separar, mezclar, amasar	61	58	3	-	-
1003 Máquinas para la transformación de los materiales - procedimientos químicos (reactores, fermentadores)	9	9	-	-	-
1004 Máquinas para la transformación de los materiales - procedimientos en caliente (hornos, secadores estufas)	23	23	-	-	-
1005 Máquinas para la transformación de los materiales - procedimientos en frío (producción de frío)	12	12	-	-	-
1006 Máquinas para la transformación de los materiales, otros procedimientos	26	25	1	-	-
1007 Formar por prensado, aplastamiento (máquinas de)	34	32	2	-	-
1008 Máquinas para formar - por calandrado, laminado, máquinas de cilindros (incluso fabricación de papel)	34	33	1	-	-
1009 Máquinas de formar - por inyección, extrusión, soplado, hilatura, moldeado, fusión, fundición	26	25	1	-	-
1010 Máquinas de mecanizado (cepillar, fresar, alisar, esmerilar, pulir, tornear, taladrar)	56	52	4	-	-
1011 Máquinas de mecanizado para serrar	37	34	3	-	-
1012 Máquinas de mecanizado - para cortar, ranurar, recortar (comprende prensa estampadora, cizalla, guillotina, oxicorte)	94	90	4	-	-
1013 Máquinas para el tratamiento de superficies (limpiar, lavar, secar, pintar, imprimir)	47	47	-	-	-
1015 Máquinas para ensamblar (soldar, pegar, clavar, atornillar, remachar, hilar, alambrear, coser, grapar)	56	55	1	-	-
1016 Máquinas para acondicionar, embalar (llenar, etiquetar, cerrar...)	102	100	2	-	-
1017 Otras máquinas de industrias específicas (control de ensayos, diversas)	25	25	-	-	-
1018 Máquinas específicas utilizadas en agricultura, ganadería, no relacionadas con las máquinas anteriormente citadas	11	9	2	-	-
1099 Otras máquinas y equipos fijos clasificados en el grupo 10 pero no citados anteriormente	31	31	-	-	-
1100 Dispositivos de traslado, transporte y almacenamiento - sin especificar	182	181	1	-	-

Accidentes con baja en jornada de trabajo según grado de lesión y agente material asociado a la desviación

Agente material	Total	Leve	Grave	Muy Grave	Mortal
1101 Transportadores fijos, equipos y sistemas de transporte continuo - mediante cinta transportadora, escaleras mecánicas, teleféricos, transportadores, etc.	103	100	3	-	-
1102 Elevadores, ascensores, equipos de nivelación - montacargas, elevadores de cangilones, gatos, tornos, etc.	66	65	1	-	-
1103 Grúas fijas, móviles, montadas sobre vehículos, grúas de puente, equipos de elevación de carga suspendida	86	83	3	-	-
1104 Dispositivos móviles de transporte, carros de transporte (carros motorizados o no) - carretillas, estibadores para placas estibadoras, etc.	362	356	6	-	-
1105 Dispositivos elevadores, de amarre, de prensión y materiales diversos para el transporte (comprende eslingas, ganchos, cordaje...)	38	38	-	-	-
1106 Dispositivos de almacenamiento, embalaje, contenedores fijos (silos, depósitos, cisternas, tanques)	31	30	1	-	-
1107 Dispositivos de almacenamiento, embalaje, contenedores móviles	78	77	1	-	-
1108 Accesorios de almacenamiento, estanterías, estanterías especiales para almacenar cargas en palets, palets	367	364	2	-	1
1109 Embalajes diversos, pequeños y medianos, móviles (cestos, recipientes diversos, botellas, cajones, extintores...)	576	575	1	-	-
1199 Otros dispositivos de traslado, transporte y almacenamiento clasificados en el grupo 11 pero no citados anteriormente	62	62	-	-	-
1200 Vehículos terrestres - sin especificar	167	166	1	-	-
1201 Vehículos pesados: camiones (transporte de carga), autobuses y autocares (transporte de pasajeros)	484	467	9	3	5
1202 Vehículos ligeros - de carga o de pasajeros	632	611	12	1	8
1203 Vehículos - dos, tres ruedas, motorizados o no	157	155	2	-	-
1204 Otros vehículos terrestres: esquís, patines de ruedas, etc.	1	1	-	-	-
1299 Otros vehículos terrestres clasificados en el grupo 12 pero no citados anteriormente	21	20	1	-	-
1300 Otros vehículos de transporte - sin especificar	46	46	-	-	-
1301 Vehículos sobre raíles, incluso monorraíles suspendidos: de carga	3	3	-	-	-
1302 Vehículos sobre raíles, incluso monorraíles suspendidos: de pasajeros	1	-	-	-	1
1303 Vehículos náuticos: de carga	2	2	-	-	-
1304 Vehículos náuticos: de pasajeros	4	4	-	-	-
1305 Vehículos náuticos: de pesca	13	13	-	-	-
1399 Otros vehículos de transporte clasificados en el grupo 13 pero no citados anteriormente	9	9	-	-	-
1400 Materiales, objetos, productos, elementos constitutivos de máquina o de vehículo, fragmentos, polvos - sin especificar	871	868	3	-	-
1401 Materiales de construcción - grandes y pequeños: agente prefabricado, encofrado, viguetas, ladrillos, tejas...	1.473	1.464	8	-	1
1402 Elementos constitutivos de máquina, de vehículo: chasis, cárter, manivela, rueda, etc.	312	310	2	-	-
1403 Piezas trabajadas, elementos o herramientas de máquinas (incluso los fragmentos y astillas procedentes de estos agentes materiales)	594	592	2	-	-
1404 Elementos de ensamblaje, tornillos, clavos, bulones	100	100	-	-	-
1405 Partículas, polvos, fragmentos, trozos, proyecciones, astillas y otros elementos resultantes de rotura	414	413	-	-	1
1406 Productos - de la agricultura (comprende granos, paja, otras producciones agrícolas)	101	101	-	-	-
1407 Productos - para la agricultura, la ganadería (comprende abonos, alimentos para animales)	92	92	-	-	-
1408 Productos almacenados (comprende los objetos y embalajes dispuestos en un almacenamiento)	921	920	1	-	-
1409 Productos almacenados - en rollos, bobinas	78	78	-	-	-
1410 Cargas - transportadas sobre dispositivo de manipulación mecánica, de transporte	27	26	1	-	-
1411 Cargas - suspendidas de dispositivo de puesta a nivel, una grúa	17	17	-	-	-
1412 Cargas - manipuladas a mano	1.115	1.115	-	-	-
1499 Otros materiales, objetos, productos, elementos de máquinas clasificados en el grupo 14 pero no citados anteriormente	297	294	3	-	-
1500 Sustancias químicas, explosivas, radioactivas, biológicas - sin especificar	30	29	1	-	-
1501 Materias - cáusticas, corrosivas (sólidas, líquidas o gaseosas)	54	53	1	-	-
1502 Materias - nocivas, tóxicas (sólidas líquidas o gaseosas)	22	19	3	-	-
1503 Materias - inflamables (sólidas, líquidas o gaseosas)	12	9	2	-	1
1504 Materias - explosivas, reactivas (sólidas, líquidas o gaseosas)	1	1	-	-	-
1505 Gases, vapores sin efectos específicos - inertes para la vida, asfixiantes	9	9	-	-	-
1507 Sustancias biológicas	4	4	-	-	-
1508 Sustancias, materias - sin peligro específico (agua, materias inertes...)	67	66	1	-	-
1599 Otras sustancias químicas, explosivas, radioactivas, biológicas clasificadas en el grupo 15 pero no citadas anteriormente	8	8	-	-	-

Accidentes con baja en jornada de trabajo según grado de lesión y agente material asociado a la desviación

Agente material	Total	Leve	Grave	Muy Grave	Mortal
1600 Dispositivos y equipos de protección - sin especificar	8	8	-	-	-
1601 Dispositivos de protección - sobre máquina	3	3	-	-	-
1602 Equipos de protección individual	29	29	-	-	-
1603 Dispositivos y equipos de emergencia	1	1	-	-	-
1699 Otros dispositivos y equipos de protección clasificados en el grupo 16 pero no citados anteriormente	6	5	1	-	-
1700 Equipos de oficina y personales, material de deporte, armas, aparatos domésticos - sin especificar	38	38	-	-	-
1701 Mobiliario	222	221	1	-	-
1702 Equipos - informáticos, ofimática, reprografía, comunicación	24	24	-	-	-
1703 Equipos - para enseñanza, escritura, dibujo - comprende: máquinas de escribir, de timbrar, ampliadora, fechador, etc.	10	10	-	-	-
1704 Objetos y equipos para el deporte y los juegos	15	15	-	-	-
1705 Armas	1	1	-	-	-
1706 Objetos personales, prendas de vestir	22	21	1	-	-
1707 Instrumentos de música	2	2	-	-	-
1708 Aparatos, utensilios, objetos, ropa del hogar (uso profesional)	66	66	-	-	-
1799 Otros equipos de oficina y personales, material de deporte, armas, clasificados en el grupo 17 pero no citados anteriormente	6	6	-	-	-
1800 Organismos vivos y seres humanos - sin especificar	44	42	2	-	-
1801 Árboles, plantas, cultivos	211	209	2	-	-
1802 Animales - domésticos y de cría	70	68	1	1	-
1803 Animales salvajes, insectos, serpientes	19	19	-	-	-
1804 Microorganismos	1	1	-	-	-
1806 Humanos	321	315	6	-	-
1899 Otros organismos vivos clasificados en el grupo 18 pero no citados anteriormente	3	3	-	-	-
1900 Residuos en grandes cantidades - sin especificar	7	7	-	-	-
1901 Residuos en grandes cantidades - de materias, productos, materiales, objetos	8	8	-	-	-
1903 Residuos en grandes cantidades de sustancias biológicas, vegetales, animales	11	11	-	-	-
1999 Otros residuos en grandes cantidades clasificados en el grupo 19 pero no citados anteriormente	1	1	-	-	-
2000 Fenómenos físicos y elementos naturales - sin especificar	22	22	-	-	-
2001 Fenómenos físicos, ruido, radiación natural (luz, arco luminoso, presurización, despresurización, presión...)	5	5	-	-	-
2002 Elementos naturales y atmosféricos (comprende superficies de agua, barro, lluvia, granizo, nieve, hielo, ráfaga de viento...)	46	45	1	-	-
2003 Catástrofes naturales (comprende inundación, volcanismo, terremoto, maremoto, fuego, incendio,...)	8	6	1	-	1
2099 Otros fenómenos físicos y elementos naturales clasificados en el grupo 20 pero no citados anteriormente	10	10	-	-	-
9900 Otros agentes materiales no citados en esta clasificación	566	563	2	-	1
TOTALES	23.899	23.596	255	15	33

Accidentes con baja en jornada de trabajo según desviación y agente material

Agente material	Total	0 Ninguna información	1 Desviación por problema eléctrico, explosión, fuego	2 Desviación por desbordamiento, vuelco, escape, derrame, etc.	3 Rotura, fractura, estallido, resaca, caída, derrumbamiento de Ape. Mat.	4 Pérdida (total o parcial) de control de máquinas, medios de transporte	5 Resbalón o tropiezo con caída. Caída de personas	6 Movimiento del cuerpo sin esfuerzo físico	7 Movimiento del cuerpo como consecuencia de o con esfuerzo físico	8 Sorpresa, miedo, violencia, agresión, amenaza, presencia	9 Otra Desviación no clasificada en esta clasificación
00 Ningún agente material o ninguna información	2.296	352	16	24	82	130	266	585	700	11	130
01 Edificios, superficies al mismo nivel (interior o exterior, fijas o móviles, temporales o no)	3.609	22	16	32	324	109	1.431	777	826	9	63
02 Edificios, construcciones, superficies en altura (interior o exterior)	1.503	11	4	8	158	59	738	241	264	5	15
03 Edificios, construcciones, superficies por debajo del nivel del suelo (interior o exterior)	68	-	-	2	15	5	22	15	8	-	1
04 Dispositivos de distribución de materia, de alimentación, canalizaciones	237	2	2	12	28	33	25	36	88	1	10
05 Motores, dispositivos de transmisión y de almacenamiento de energía	167	1	16	10	22	24	13	27	49	-	5
06 Herramientas manuales sin motor	1.859	19	33	56	205	536	91	302	505	16	96
07 Herramientas mecánicas sostenidas o guiadas con las manos	635	6	16	35	77	233	15	60	154	3	36
08 Herramientas manuales, sin especificación en cuanto a motorización	265	3	5	12	31	90	11	42	56	3	12
09 Máquinas y equipos portátiles o móviles	524	8	7	14	49	131	52	95	129	3	36
10 Máquinas y equipos fijos	820	12	18	25	53	242	24	199	181	8	58
11 Dispositivos de traslado, transporte y almacenamiento	1.951	17	16	35	191	297	171	292	863	11	58
12 Vehículos terrestres	1.462	15	15	24	59	632	221	232	166	29	69
13 Otros vehículos de transporte	78	1	2		7	14	21	9	14	4	6
14 Materiales, objetos, productos, elementos constitutivos de máquina o de vehículo, fragmentos, polvos	6.412	58	57	253	912	634	401	860	2.981	43	213
15 Sustancias químicas, explosivas, radioactivas, biológicas	207	2	14	98	13	12	20	17	14	-	17
16 Dispositivos y equipos de protección	47		1	2	4	8	5	15	7	2	3
17 Equipos de oficina y personales, material de deporte, armas, aparatos domésticos	406	6	2	7	41	31	49	85	175	3	7
18 Organismos vivos y seres humanos	669	7	10	4	18	36	60	101	290	117	26
19 Residuos en grandes cantidades	27	-	-	2	2	1	6	4	11	-	1
20 Fenómenos físicos y elementos naturales	91	-	4	10	12	9	25	13	11	2	5
99 Otros agentes materiales no citados en esta clasificación	566	12	6	19	43	23	85	91	208	6	73
TOTALES	23.899	554	260	684	2.346	3.289	3.752	4.098	7.700	276	940

Accidentes con baja “In itinere”

	Total	Leve	Grave	Muy Grave	Mortal
“In itinere”	2.841	2.781	51	1	8

Accidentes “In itinere” según grado de lesión y sexo

Sexo	Total nº	Total %	Leve	Grave	Muy Grave	Mortal
HOMBRE	1.741	61,28	1.695	37	1	8
MUJER	1.100	38,72	1.086	14	-	-
TOTALES	2.841	100	2.781	51	1	8

Accidentes “In itinere” según grado de lesión y edad

Edad	Total nº	Total %	Leve	Grave	Muy Grave	Mortal
Menos de 18 años	87	3,06	84	3	-	-
De 18 a 25 años	834	29,36	819	12	1	2
De 26 a 35 años	902	31,75	879	19	-	4
De 36 a 45 años	576	20,27	560	14	-	2
De 46 a 55 años	299	10,52	296	3	-	-
De 56 a 65 años	140	4,93	140	-	-	-
Más de 65 años	3	0,11	3	-	-	-
TOTALES	2.841	100	2.781	51	1	8

Accidentes “In itinere” según grado de lesión y nacionalidad

	Total nº	Total %	Leve	Grave	Muy Grave	Mortal
ESPAÑOLES	2.637	92,82	2.581	47	1	8
Unión Europea	7	0,25	6	1	-	-
Resto de Europa	13	0,46	13	-	-	-
EXTRANJEROS	114	4,01	112	2	-	-
América	62	2,18	61	1	-	-
África	2	0,07	2	-	-	-
Asia	2	0,07	2	-	-	-
TOTAL EXTRANJEROS	198	6,97	194	4	-	-
NO CONSTA	6	0,21	6	-	-	-
TOTALES	2.841	100	2.781	51	1	8

Accidentes "In itinere" según grado de lesión y nacionalidad

Cód. País	Total	Leve	Grave	Muy Grave	Mortal
000 No consta nacionalidad	6	6	-	-	-
012 Argelia	3	3	-	-	-
032 Argentina	1	1	-	-	-
100 Bulgaria	1	1	-	-	-
124 Canadá	1	1	-	-	-
170 Colombia	7	7	-	-	-
192 Cuba	3	2	1	-	-
218 Ecuador	101	100	1	-	-
249 Francia	2	1	1	-	-
356 India	1	1	-	-	-
372 Irlanda	1	1	-	-	-
380 Italia	2	2	-	-	-
500 Monserrat	1	1	-	-	-
504 Marruecos	58	57	1	-	-
626 Timor Oriental	1	1	-	-	-
643 Rusia	2	2	-	-	-
686 Senegal	1	1	-	-	-
703 Eslovaquia	1	1	-	-	-
724 España	2.637	2.581	47	1	8
756 Suiza	1	1	-	-	-
804 Ucrania	8	8	-	-	-
826 Reino Unido	1	1	-	-	-
861 Yugoslavia	1	1	-	-	-
TOTALES	2.841	2.781	51	1	8

Accidentes "In itinere" según grado de lesión y municipio

Código Municipio	Total	Leve	Grave	Muy Grave	Mortal
30001 Abanilla	11	9	1	-	1
30002 Abarán	23	23	-	-	-
30003 Águilas	79	79	-	-	-
30005 Alcantarilla	86	85	-	-	1
30006 Aledo	2	2	-	-	-
30007 Alguazas	5	5	-	-	-
30008 Alhama de Murcia	41	40	1	-	-
30009 Archena	15	15	-	-	-
30010 Beniel	12	12	-	-	-
30011 Blanca	9	9	-	-	-
30012 Bullas	12	12	-	-	-
30013 Calasparra	8	8	-	-	-
30014 Campos del Río	4	4	-	-	-
30015 Caravaca de la Cruz	12	12	-	-	-
30016 Cartagena	415	406	8	-	1
30017 Cehegín	9	9	-	-	-
30018 Ceutí	11	10	1	-	-
30019 Cieza	35	35	-	-	-
30020 Fortuna	8	6	2	-	-
30021 Fuente Álamo de Murcia	30	30	-	-	-
30022 Jumilla	20	19	1	-	-
30023 Librilla	5	4	1	-	-
30024 Lorca	109	102	6	-	1
30025 Lorquí	20	20	-	-	-
30026 Mazarrón	61	61	-	-	-
30027 Molina de Segura	127	125	2	-	-
30028 Moratalla	6	6	-	-	-
30029 Mula	21	21	-	-	-
30030 Murcia	1.154	1.132	19	-	3
30033 Puerto Lumbreras	11	11	-	-	-
30035 San Javier	69	69	-	-	-
30036 San Pedro del Pinatar	42	42	-	-	-
30037 Torre-Pacheco	116	112	3	-	1
30038 Torres de Cotillas (Las)	57	56	1	-	-
30039 Totana	33	32	1	-	-

Accidentes "In itinere" según grado de lesión y municipio

Código	Municipios	Total	Leve	Grave	Muy Grave	Mortal
30040	Ulea	1	1	-	-	-
30041	Unión (La)	9	9	-	-	-
30042	Villanueva del Río Segura	1	1	-	-	-
30043	Yecla	64	61	2	1	-
30901	Santomera	29	28	1	-	-
30902	Alcázares (Los)	14	14	-	-	-
	Otros municipios	45	44	1	-	-
TOTALES		2.841	2.781	51	1	8

Accidentes "In itinere" según grado de lesión y mes

Mes	Total nº	Total %	Leve	Grave	Muy Grave	Mortal
Enero	229	8,06	227	2	-	-
Febrero	242	8,52	234	7	-	1
Marzo	226	7,95	224	1	-	1
Abril	203	7,15	197	4	-	2
Mayo	246	8,66	244	2	-	-
Junio	246	8,66	238	6	-	2
Julio	256	9,01	245	10	1	-
Agosto	180	6,34	178	1	-	1
Septiembre	270	9,50	266	4	-	-
Octubre	258	9,08	252	6	-	-
Noviembre	264	9,29	263	-	-	1
Diciembre	221	7,78	213	8	-	-
TOTALES		2.841	100	2.781	51	1

Accidentes "In itinere" según grado de lesión y día de la semana

Día de la semana	Total nº	Total %	Leve	Grave	Muy Grave	Mortal
Lunes	581	20,45	569	10	-	2
Martes	531	18,69	517	12	-	2
Miércoles	533	18,76	525	6	-	2
Jueves	515	18,13	505	8	1	1
Viernes	478	16,83	466	11	-	1
Sábado	153	5,39	149	4	-	-
Domingo	50	1,76	50	-	-	-
TOTALES		2.841	100	2.781	51	1

Accidentes "In itinere" según grado de lesión y hora del día

Hora del día	Total nº	Total %	Leve	Grave	Muy Grave	Mortal
1	108	3,80	105	3	-	-
2	6	0,21	6	-	-	-
3	11	0,39	11	-	-	-
4	11	0,39	10	1	-	-
5	36	1,27	35	1	-	-
6	64	2,25	64	-	-	-
7	257	9,05	253	1	1	2
8	447	15,73	443	4	-	-
9	182	6,41	178	3	-	1
10	53	1,87	53	-	-	-
11	26	0,92	25	1	-	-
12	38	1,34	38	-	-	-
13	179	6,30	174	5	-	-
14	421	14,82	408	10	-	3
15	271	9,54	263	7	-	1
16	103	3,63	102	1	-	-
17	67	2,36	65	1	-	1
18	88	3,10	87	1	-	-
19	182	6,41	176	6	-	-
20	160	5,63	156	4	-	-
21	49	1,72	48	1	-	-
22	45	1,58	44	1	-	-

Accidentes "In itinere" según grado de lesión y hora del día

Hora del día	Total nº	Total %	Leve	Grave	Muy Grave	Mortal
23	23	0,81	23	-	-	-
24	14	0,49	14	-	-	-
TOTALES	2.841	100	2.781	51	1	8

Accidentes "In itinere" según grado de lesión y forma/contacto

Forma/contacto	Total nº	Total %	Leve	Grave	Muy Grave	Mortal
0 Ninguna información	18	0,63	18	-	-	-
1 Contacto con corriente eléctrica, fuego, temperatura o sustancias peligrosas	26	0,92	26	-	-	-
2 Ahogamiento, quedar sepultado, quedar envuelto	1	0,04	1	-	-	-
3 Aplastamiento sobre o contra un objeto inmóvil	491	17,28	478	13	-	-
4 Choque o golpe contra un objeto en movimiento, colisión con	2.018	71,03	1.974	37	1	6
5 Contacto con "agente material" cortante, punzante, duro, rugoso	43	1,51	43	-	-	-
6 Quedar atrapado, ser aplastado, sufrir una amputación	22	0,77	20	1	-	1
7 Sobreefuerzo físico, trauma psíquico, exposición a radiaciones, ruido, luz o presión	163	5,74	162	-	-	1
8 Mordeduras, patadas, picaduras, etc.	13	0,46	13	-	-	-
9 Infartos, derrames cerebrales y otras patologías no traumáticas	1	0,04	1	-	-	-
99 Otro contacto - Tipo de lesión no codificado en la presente clasificación	45	1,58	45	-	-	-
TOTALES	2.841	100	2.781	51	1	8

Accidentes "In itinere" según grado de lesión y tipo de lesión

Tipo de lesión	Total nº	Total %	Leve	Grave	Muy Grave	Mortal
00 Tipo de lesión desconocida o sin especificar	46	1,62	46	-	-	-
01 Heridas y lesiones superficiales	769	27,07	767	2	-	-
02 Fracturas de huesos	238	8,38	207	31	-	-
03 Dislocaciones, esguinces y torceduras	1.299	45,72	1.295	4	-	-
05 Conmociones y lesiones internas	136	4,79	131	5	-	-
06 Quemaduras, escaldaduras y congelación	6	0,21	6	-	-	-
08 Ahogamientos y asfixias	1	0,04	0	-	-	1
09 Efectos del ruido, la vibración y la presión	1	0,04	1	-	-	-
11 Trauma psíquico, choque traumático	15	0,53	15	-	-	-
12 Lesiones múltiples	266	9,36	250	9	1	6
13 Infartos, derrames cerebrales y otras patologías no traumáticas	2	0,07	2	-	-	-
99 Otras lesiones especificadas no incluidas en otros apartados	62	2,18	61	-	-	1
TOTALES	2.841	100	2.781	51	1	8

Accidentes "In itinere" según grado de lesión y parte del cuerpo

Parte del cuerpo	Total nº	Total %	Leve	Grave	Muy Grave	Mortal
0 Parte del cuerpo afectada, sin especificar	36	1,27	35	-	-	1
1 Cabeza	72	2,53	68	4	-	-
2 Cuello, incluida la columna y las vértebras cervicales	968	34,07	966	2	-	-
3 Espalda, incluida la columna y las vértebras dorsolumbares	186	6,55	182	4	-	-
4 Tronco y órganos	81	2,85	78	1	1	1
5 Extremidades superiores	354	12,46	344	10	-	-
6 Extremidades inferiores	656	23,09	638	18	-	-
7 Todo el cuerpo, múltiples partes	462	16,26	445	11	-	6
9 Otras partes del cuerpo no mencionadas anteriormente	26	0,92	25	1	-	-
TOTALES	2.841	100	2.781	51	1	8

Accidentes con baja "In itinere" según grado de lesión y desviación

Tipo de desviación	Total	Leve	Grave	Muy Grave	Mortal
00 Ninguna información	98	97	-	-	1
10 Desviación por problema eléctrico, explosión, fuego - Sin especificar	1	1	-	-	-
19 Otra Desviación conocida del grupo 10 pero no mencionada anteriormente	15	14	1	-	-
20 Desviación por desbordamiento, vuelco, escape, derrame, vaporización, emanación - Sin especificar	6	6	-	-	-
21 En estado de sólido - desbordamiento, vuelco	1	1	-	-	-
23 En estado gaseoso - vaporización, formación de aerosoles, formación de gases	1	1	-	-	-
24 Pulverulento - emanación de humos, emisión de polvo, partículas	2	2	-	-	-
29 Otra Desviación conocida del grupo 20 pero no mencionada anteriormente	1	1	-	-	-
30 Rotura, fractura, estallido, resbalón, caída, derrumbamiento de Agente material - Sin especificar	14	13	1	-	-
31 Rotura de material, en las juntas, en las conexiones	3	3	-	-	-
32 Rotura, estallido, en fragmentos (madera, cristal, metal, piedra, plástico, otros)	1	1	-	-	-
33 Resbalón, caída, derrumbamiento de Agente material - superior (que cae sobre la víctima)	3	3	-	-	-
34 Resbalón, caída, derrumbamiento de Agente material - inferior (que arrastra a la víctima)	9	8	1	-	-
35 Resbalón, caída, derrumbamiento de Agente material - al mismo nivel	13	13	-	-	-
39 Otra Desviación conocida del grupo 30 pero no mencionada anteriormente	5	5	-	-	-
40 Pérdida (total o parcial) de control de máquinas, medios de transporte - equipo de carga, herramienta manual, objeto, animal - Sin especificar	391	381	8	-	2
41 Pérdida (total o parcial) de control - de máquina (incluido el arranque intempestivo), así como de la materia sobre la que se trabaje con la máquina	11	10	1	-	-
42 Pérdida (total o parcial) de control - de medio de transporte - de equipo de carga (con motor o sin él)	1.274	1.240	30	1	3
43 Pérdida (total o parcial) de control - de herramienta manual (con motor o sin él), así como de la materia sobre la que se trabaje con la herramienta	30	29	1	-	-
44 Pérdida (total o parcial) de control - de objeto (transportado, desplazado, manipulado, etc.)	53	53	-	-	-
45 Pérdida (total o parcial) de control - de animal	1	1	-	-	-
49 Otra Desviación conocida del grupo 40 pero no mencionada anteriormente	59	58	1	-	-
50 Resbalón o tropezón con caída - Caída de personas - Sin especificar	116	112	4	-	-
51 Caída de una persona - desde una altura	27	27	-	-	-
52 Resbalón o tropezón con caída - caída de una persona - al mismo nivel	147	146	1	-	-
59 Otra Desviación conocida del grupo 50 pero no mencionada anteriormente	20	19	1	-	-
60 Movimiento del cuerpo sin esfuerzo físico (en general provoca una lesión externa) - Sin especificar	46	46	-	-	-
61 Pisar un objeto cortante	2	2	-	-	-
62 Arrodillarse, sentarse, apoyarse contra	6	6	-	-	-
63 Quedar atrapado, ser arrastrado, por algún elemento o por el impulso de éste	37	35	1	-	1
64 Movimientos no coordinados, gestos intempestivos, inoportunos	90	90	-	-	-
69 Otra Desviación conocida del grupo 60 pero no mencionada anteriormente	10	10	-	-	-
70 Movimiento del cuerpo como consecuencia de o con esfuerzo físico (por lo general provoca una lesión interna) - Sin especificar.	25	25	-	-	-
71 Levantar, transportar, levantarse	11	11	-	-	-
72 Empujar, tirar de	8	8	-	-	-
74 En torsión, en rotación, al girarse	2	2	-	-	-
75 Caminar con dificultad, traspies, resbalón - sin caída	52	52	-	-	-
79 Otra Desviación conocida del grupo 80 pero no mencionada anteriormente	3	3	-	-	-
80 Sorpresa, miedo, violencia, agresión, amenaza, presencia - Sin especificar	18	18	-	-	-
81 Sorpresa, miedo	14	14	-	-	-
83 Violencia, agresión, amenaza - ejercida por personas ajenas a la empresa sobre las víctimas en el marco de sus funciones (atracó a banco, conductores autobús, etc.)	6	6	-	-	-
84 Agresión, empujón - por animales	3	3	-	-	-
85 Presencia de la víctima o de una tercera persona que represente en sí misma un peligro para ella misma y, en su caso, para otros	9	9	-	-	-
89 Otra Desviación conocida del grupo 80 pero no mencionada anteriormente	16	16	-	-	-
99 Otra Desviación no codificada en esta clasificación.	181	180	-	-	1
TOTALES	2.841	2.781	51	1	8

Accidentes con baja "In itinere" según grado de lesión y agente material asociado a la desviación

Agente material	Total	Leve	Grave	Muy Grave	Mortal
0000 Ningún agente material o ninguna información	152	150	1	-	1
0100 Edificios, superficies al mismo nivel (interior o exterior, fijas o móviles, temporales o no) - sin especificar	9	9	-	-	-
0101 Elementos de edificios, de construcciones - puertas, paredes, tabiques, etc. y obstáculos por definición (ventanas, ventanales, etc.)	6	6	-	-	-
0102 Superficies o áreas de circulación al mismo nivel - suelos (interior o exterior, terrenos agrícolas, terrenos de deporte, suelos resbaladizos, suelos congestionados, tabla con clavos)	292	288	4	-	-
0103 Superficies o áreas de circulación a nivel - flotantes	4	4	-	-	-
0200 Edificios, construcciones, superficies en altura (interior o exterior) - sin especificar	3	3	-	-	-
0201 Partes de edificio fijas en altura (tejados, terrazas, aberturas, escaleras, rampas)	47	47	-	-	-
0202 Construcciones, superficies fijas en altura (comprende las pasarelas, escalas fijas, castilletes)	3	3	-	-	-
0204 Construcciones, superficies temporales en altura (comprende andamios temporales, arneses, guindolas)	1	1	-	-	-
0300 Edificios, construcciones, superficies por debajo del nivel del suelo (interior o exterior) - sin especificar	1	1	-	-	-
0301 Excavaciones, zanjas, pozos, fosas, escarpaduras, zanjas de garajes	1	1	-	-	-
0401 Dispositivos de distribución de materia, de alimentación, canalizaciones - fijos - para gas, aire, líquidos, sólidos, incluidas las tolvas	1	1	-	-	-
0403 Canales de desagüe, drenajes	1	1	-	-	-
0501 Motores, generadores de energía (térmica, eléctrica, de radiación), incluidos los compresores y las bombas	2	2	-	-	-
0502 Dispositivos de transmisión y almacenamiento de energía (mecánica, neumática, hidráulica, eléctrica, incluso baterías, acumuladores)	1	1	-	-	-
0612 Herramientas manuales sin motor para sostener, agarrar	2	2	-	-	-
0699 Otras herramientas manuales sin motor para otros trabajos clasificadas en el grupo 06 pero no citadas anteriormente	1	1	-	-	-
0900 Máquinas y equipos portátiles o móviles - sin especificar	2	2	-	-	-
0903 Máquinas portátiles o móviles (excepto trabajo del suelo) - de solar de obras	1	1	-	-	-
0904 Máquinas móviles de limpieza de suelos	1	1	-	-	-
0999 Otras máquinas y equipos portátiles o móviles clasificados en el grupo 09 pero no citados anteriormente	2	2	-	-	-
1100 Dispositivos de traslado, transporte y almacenamiento - sin especificar	1	1	-	-	-
1101 Transportadores fijos, equipos y sistemas de transporte continuo - mediante cinta transportadora, escaleras mecánicas, teleféricos, transportadores, etc.	1	1	-	-	-
1105 Dispositivos elevadores, de amarre, de prensión y materiales diversos para el transporte (comprende eslingas, ganchos, cordaje...)	1	1	-	-	-
1109 Embalajes diversos, pequeños y medianos, móviles (cestos, recipientes diversos, botellas, cajones, extintores...)	1	1	-	-	-
1199 Otros dispositivos de traslado, transporte y almacenamiento clasificados en el grupo 11 pero no citados anteriormente	2	2	-	-	-
1200 Vehículos terrestres - sin especificar	277	273	3	-	1
1201 Vehículos pesados: camiones (transporte de carga), autobuses y autocares (transporte de pasajeros)	65	61	2	-	2
1202 Vehículos ligeros - de carga o de pasajeros	1.284	1.260	22	-	2
1203 Vehículos - dos, tres ruedas, motorizados o no	498	479	17	1	1
1299 Otros vehículos terrestres clasificados en el grupo 12 pero no citados anteriormente	21	21	-	-	-
1300 Otros vehículos de transporte - sin especificar	41	41	-	-	-
1399 Otros vehículos de transporte clasificados en el grupo 13 pero no citados anteriormente	8	8	-	-	-
1400 Materiales, objetos, productos, elementos constitutivos de máquina o de vehículo, fragmentos, polvos - sin especificar	4	4	-	-	-
1401 Materiales de construcción - grandes y pequeños: agente prefabricado, encofrado, viguetas, ladrillos, tejas...	6	6	-	-	-
1402 Elementos constitutivos de máquina, de vehículo: chasis, cárter, manivela, rueda, etc.	9	9	-	-	-
1404 Elementos de ensamblaje, tornillos, clavos, bulones	1	1	-	-	-
1405 Partículas, polvos, fragmentos, trozos, proyecciones, astillas y otros elementos resultantes de rotura	6	6	-	-	-
1410 Cargas - transportadas sobre dispositivo de manipulación mecánica, de transporte	1	1	-	-	-
1499 Otros materiales, objetos, productos, elementos de máquinas clasificados en el grupo 14 pero no citados anteriormente	2	2	-	-	-
1508 Sustancias, materias - sin peligro específico (agua, materias inertes...)	1	1	-	-	-
1700 Equipos de oficina y personales, material de deporte, armas, aparatos domésticos - sin especificar	1	1	-	-	-
1701 Mobiliario	1	1	-	-	-

Accidentes con baja "In itinere" según grado de lesión y agente material asociado a la desviación

Agente material	Total	Leve	Grave	Muy Grave	Mortal
1706 Objetos personales, prendas de vestir	1	1	-	-	-
1801 Árboles, plantas, cultivos	4	4	-	-	-
1802 Animales - domésticos y de cría	19	18	1	-	-
1803 Animales salvajes, insectos, serpientes	1	1	-	-	-
1806 Humanos	14	12	1	-	1
1901 Residuos en grandes cantidades - de materias, productos, materiales, objetos	1	1	-	-	-
2000 Fenómenos físicos y elementos naturales - sin especificar	1	1	-	-	-
2002 Elementos naturales y atmosféricos (comprende superficies de agua, barro, lluvia, granizo, nieve, hielo, ráfaga de viento...)	11	11	-	-	-
2099 Otros fenómenos físicos y elementos naturales clasificados en el grupo 20 pero no citados anteriormente	2	2	-	-	-
9900 Otros agentes materiales no citados en esta clasificación	22	22	-	-	-
TOTALES	2.841	2.781	51	1	8

Accidentes sin baja

Accidentes sin baja

Sin baja.....29.493

Accidentes sin baja según sexo

Sexo	Nº accidentes	%
Hombre	23.442	79,48
Mujer	6.051	20,52
TOTAL	29.493	100

Accidentes sin baja según tamaño de la empresa

Tamaño de la empresa	Nº accidentes	%
Menos de 6 trabajadores	3.113	10,56
Entre 6 y 25 trabajadores	7.843	26,59
Entre 26 y 50 trabajadores	4.754	16,12
Entre 51 y 100 trabajadores	3.849	13,05
Entre 101 y 250 trabajadores	3.790	12,85
Entre 251 y 500 trabajadores	2.160	7,32
Entre 501 y 1.000 trabajadores	1.250	4,24
Más de 1.000 trabajadores	2.734	9,27
TOTALES	29.493	100

Accidentes sin baja según tipo de contrato

Tipo de contrato	Nº accidentes	%
Indefinido	14.959	50,72
Temporal	14.534	49,28
TOTAL	29.493	100

Accidentes sin baja según actividad económica

Sector	Nº accidentes	%
011 a 050 Agricultura	2.249	7,63
101 a 410 Industria	11.160	37,84
451 a 455 Construcción	6.719	22,78
501 a 990 Servicios	9.365	31,75
TOTALES	29.493	100

Actividad	Total
011 Producción agrícola	1.824
012 Producción ganadera	63
013 Producción agraria combinada con la producción ganadera	84
014 Actividades de servicios relacionados con la agricultura y ganadería, excepto actividades veterinarias	143
020 Selvicultura, explotación forestal y actividades de los servicios relacionadas con las mismas	38
050 Pesca, acuicultura y actividades de los servicios relacionados con las mismas	97
111 Extracción de crudos de petróleo y gas natural	4
112 Actividades de los servicios relacionados con las explotaciones petrolíferas y de gas, excepto actividades de prospección	40
120 Extracción de minerales de uranio y torio	3
141 Extracción de piedra	87

Accidentes sin baja según actividad económica

Actividad	Total
142 Extracción de arenas y arcillas	25
143 Extracción de minerales para abonos y productos químicos	9
144 Producción de sal	17
145 Extracción de otros minerales no metálicos ni energéticos	2
151 Industria cárnica	1.021
152 Elaboración y conservación de pescados y productos a base de pescado	56
153 Preparación y conservación de frutas y hortalizas	1.518
154 Fabricación de grasas y aceites (vegetales y animales)	6
155 Industrias lácteas	20
156 Fabricación de productos de molinería, almidones y productos amiláceos	50
157 Fabricación de productos para la alimentación animal	21
158 Fabricación de otros productos alimenticios	337
159 Elaboración de bebidas	102
160 Industria del tabaco	1
171 Preparación e hilado de fibras textiles	18
172 Fabricación de tejidos textiles	6
173 Acabado de textiles	6
174 Fabricación de otros artículos confeccionados con textiles, excepto prendas de vestir	37
175 Otras industrias textiles	21
176 Fabricación de tejidos de punto	1
177 Fabricación de artículos en tejidos de punto	6
181 Confección de prendas de cuero	2
182 Confección de prendas de vestir en textiles y accesorios	55
183 Preparación y teñido de pieles de peletería; fabricación de artículos de peletería	1
191 Preparación, curtido y acabado del cuero	33
193 Fabricación de calzado	39
201 Aserrado y cepillado de la madera ; preparación industrial de la madera	53
202 Fabricación de chapas, tableros contrachapados, alistonados, de partículas aglomeradas, de fibras y otros tableros y paneles	32
203 Fabricación de estructuras de madera y piezas de carpintería y ebanistería para la construcción	171
204 Fabricación de envases y embalajes de madera	50
205 Fabricación de otros productos de madera. Fabricación de productos de corcho, cestería y espartería	187
211 Fabricación de pasta papelera, papel y cartón	3
212 Fabricación de artículos de papel y de cartón	60
221 Edición	7
222 Artes gráficas y actividades de los servicios relacionados con las mismas	120
223 Reproducción de soportes grabados	2
232 Refino de petróleo	22
241 Fabricación de productos químicos básicos	39
242 Fabricación de pesticidas y otros productos agroquímicos	13
243 Fabricación de pinturas, barnices y revestimientos similares; tintas de imprenta y masillas	19
244 Fabricación de productos farmacéuticos	98
245 Fabricación de jabones, detergentes y otros artículos de limpieza y abrillantamiento. Fabricación de perfumes y productos de belleza e higiene	72
246 Fabricación de otros productos químicos	102
247 Fabricación de fibras artificiales y sintéticas	13
251 Fabricación de productos de caucho	67
252 Fabricación de productos de materias plásticas	243
261 Fabricación de vidrio y productos de vidrio	61
262 Fabricación de productos cerámicos no refractarios excepto los destinados a la construcción; fabricación de productos cerámicos refractarios	3
263 Fabricación de azulejos y baldosas de cerámica	9
264 Fabricación de ladrillos, tejas y productos de tierras cocidas para la construcción	21
265 Fabricación de cemento, cal y yeso	37
266 Fabricación de elementos de hormigón, yeso y cemento	277
267 Industria de la piedra	203
268 Fabricación de productos minerales no metálicos diversos	15
271 Fabricación de productos básicos de hierro, acero y ferroaleaciones (CECA)	348
272 Fabricación de tubos	55
273 Otras actividades de la transformación del hierro y del acero y producción de ferroaleaciones no CECA	319
274 Producción y primera transformación de metales preciosos y de otros metales no féreos	23
275 Fundición de metales	48
281 Fabricación de elementos metálicos para la construcción	567
282 Fabricación de cisternas, grandes depósitos y contenedores de metal; fabricación de radiadores y calderas para calefacción central	86

Accidentes sin baja según actividad económica

Actividad	Total
284 Forja, estampación y embutición de metales; metalurgia de polvos	21
285 Tratamiento y revestimiento de metales. Ingeniería mecánica general por cuenta de terceros	205
286 Fabricación de artículos de cuchillería y cubertería, herramientas y ferretería	51
287 Fabricación de productos metálicos diversos, excepto muebles	674
291 Fabricación de máquinas, equipo y material mecánico	185
292 Fabricación de otra maquinaria, equipo y material mecánico de uso general	175
293 Fabricación de maquinaria agraria	119
294 Fabricación de máquinas-herramienta	61
295 Fabricación de maquinaria diversa para usos específicos	212
296 Fabricación de armas y municiones	26
297 Fabricación de aparatos domésticos	3
300 Fabricación de máquinas de oficina y equipos informáticos	6
311 Fabricación de motores eléctricos, transformadores y generadores	17
312 Fabricación de aparatos de distribución y control eléctricos	15
313 Fabricación de hilos y cables eléctricos aislados	2
315 Fabricación de lámparas eléctricas y aparatos de iluminación	27
316 Fabricación de otro equipo eléctrico	49
321 Fabricación de válvulas, tubos y otros componentes electrónicos	8
322 Fabricación de transmisores de radiodifusión y televisión y de aparatos para la radiotelefonía y radiotelegrafía con hilos	6
323 Fabricación de aparatos de recepción, grabación y reproducción de sonido e imagen	10
331 Fabricación de equipo e instrumentos médico quirúrgicos y de aparatos ortopédicos	1
334 Fabricación de instrumentos de óptica y de equipo fotográfico	1
341 Fabricación de vehículos de motor	7
342 Fabricación de carrocerías para vehículos de motor, de remolques y semirremolques	143
343 Fabricación de partes, piezas y accesorios no eléctricos para vehículos de motor y sus motores	3
351 Construcción y reparación naval	617
352 Fabricación de material ferroviario	1
354 Fabricación de motocicletas y bicicletas	6
355 Fabricación de otro material de transporte	11
361 Fabricación de muebles	1.085
362 Fabricación de artículos de joyería, orfebrería, platería y artículos similares	1
364 Fabricación de artículos de deporte	12
365 Fabricación de juegos y juguetes	5
366 Otras industrias manufactureras diversas	193
371 Reciclaje de chatarra y desechos de metal	22
372 Reciclaje de desechos no metálicos	1
401 Producción y distribución de energía eléctrica	47
402 Producción de gas; distribución de combustibles gaseosos por conductos urbanos, excepto gaseoductos	38
403 Producción y distribución de vapor y agua caliente	4
410 Captación, depuración y distribución de agua	101
451 Preparación de obras	558
452 Construcción general de inmuebles y obras de ingeniería civil	4.387
453 Instalaciones de edificios y obras	809
454 Acabado de edificios y obras	944
455 Alquiler de equipo de construcción o demolición dotado de operario	21
501 Venta de vehículos de motor	84
502 Mantenimiento y reparación de vehículos de motor	416
503 Venta de repuestos y accesorios de vehículos de motor	58
504 Venta, mantenimiento y reparación de motocicletas y ciclomotores y de sus repuestos y accesorios	32
505 Venta al por menor de carburantes para la automoción	42
511 Intermediarios del comercio	54
512 Comercio al por mayor de materias primas agrarias y de animales vivos	34
513 Comercio al por mayor de productos alimenticios, bebidas y tabaco	797
514 Comercio al por mayor de productos de consumo, distinto de los alimenticios	145
515 Comercio al por mayor de productos no agrarios semielaborados, chatarra y productos de desecho	189
516 Comercio al por mayor de maquinaria y equipo	136
517 Otro comercio al por mayor	290
521 Comercio al por menor en establecimientos no especializados	875
522 Comercio al por menor de alimentos, bebidas y tabaco en establecimientos especializados	189
523 Comercio al por menor de productos farmacéuticos, artículos médicos, belleza e higiene	32
524 Otro comercio al por menor de artículos nuevos en establecimientos especializados	385
525 Comercio al por menor de bienes de segunda mano, en establecimientos	13
526 Comercio al por menor no realizado en establecimientos	32

Accidentes sin baja según actividad económica

Actividad	Total
527 Reparación de efectos personales y enseres domésticos	75
551 Hoteles	88
552 Camping y otros tipos de hospedaje de corta duración	11
553 Restaurantes	323
554 Establecimientos de bebidas	144
555 Comedores colectivos y provisión de comidas preparadas	69
601 Transporte por ferrocarril	2
602 Otros tipos de transporte terrestre	662
603 Transporte por tubería	3
611 Transporte marítimo	6
612 Transporte por vías de navegación interiores	7
621 Transporte aéreo regular	1
631 Manipulación y depósito de mercancías	31
632 Otras actividades anexas a los transportes	28
633 Actividades de las agencias de viajes, mayoristas y minoristas de turismo y otras actividades de apoyo turístico	8
634 Organización del transporte de mercancías	14
641 Actividades postales y de correo	23
642 Telecomunicaciones	14
651 Intermediación monetaria	45
652 Otros tipos de intermediación financiera	1
660 Seguros y planes de pensiones, excepto seguridad social obligatoria	25
671 Actividades auxiliares a la intermediación financiera, excepto seguros y planes de pensiones	2
672 Actividades auxiliares de seguros y planes de pensiones	2
701 Actividades inmobiliarias por cuenta propia	51
702 Alquiler de bienes inmobiliarios por cuenta propia	1
703 Actividades inmobiliarias por cuenta de terceros	7
711 Alquiler de automóviles	2
712 Alquiler de otros medios de transporte	6
713 Alquiler de maquinaria y equipo	66
714 Alquiler de efectos personales y enseres domésticos	2
722 Consulta de aplicaciones informáticas y suministro de programas de informática	3
723 Proceso de datos	3
724 Actividades relacionadas con bases de datos	2
725 Mantenimiento y reparación de máquinas de oficina, contabilidad y equipo informático	2
726 Otras actividades relacionadas con la informática	3
731 Investigación y desarrollo sobre ciencias naturales y técnicas	2
741 Actividades jurídicas, de contabilidad, teneduría de libros, auditoría, asesoría fiscal, estudios de mercado y realización de encuestas de opinión pública; consulta y asesoramiento sobre dirección y gestión empresarial, gestión de sociedades	73
742 Servicios técnicos de arquitectura e ingeniería y otras actividades relacionadas con el asesoramiento técnico	37
743 Ensayos y análisis técnicos	10
744 Publicidad	7
745 Selección y colocación de personal	503
746 Servicios de investigación y seguridad	66
747 Actividades industriales de limpieza	236
748 Actividades empresariales diversas	79
751 Administración Pública	936
752 Prestación Pública de servicios a la comunidad en general	81
753 Seguridad social obligatoria	20
801 Enseñanza primaria	35
802 Enseñanza secundaria	26
803 Enseñanza superior	40
804 Formación permanente y otras actividades de enseñanza	36
851 Actividades sanitarias	865
852 Actividades veterinarias	3
853 Actividades de servicios sociales	61
900 Actividades de saneamiento público	235
911 Actividades de organizaciones empresariales, profesionales y patronales	1
912 Actividades sindicales	39
913 Actividades asociativas diversas	29
921 Actividades cinematográficas y de vídeo	9
922 Actividades de radio y televisión	8
923 Otras actividades artísticas y de espectáculos	14
924 Actividades de agencias de noticias	1

Accidentes sin baja según actividad económica

Actividad	Total
925 Actividades de bibliotecas, archivos, museos y otras instituciones culturales	13
926 Actividades deportivas	62
927 Actividades recreativas diversas	39
930 Actividades diversas de servicios personales	257
950 Hogares que emplean personal doméstico	7
TOTALES	29.493

Accidentes sin baja según mes

Mes	Nº accidentes	%
Enero	2.096	7,11
Febrero	2.224	7,54
Marzo	2.690	9,12
Abril	2.622	8,89
Mayo	2.892	9,81
Junio	2.958	10,03
Julio	2.541	8,62
Agosto	2.175	7,37
Septiembre	2.385	8,09
Octubre	2.442	8,28
Noviembre	2.599	8,81
Diciembre	1.869	6,34
TOTAL	29.493	100

Accidentes sin baja según día de la semana

Día de la semana	Nº accidentes	%
Lunes	6.361	21,57
Martes	5.675	19,24
Miércoles	5.389	18,27
Jueves	5.595	18,97
Viernes	5.105	17,31
Sábado	992	3,36
Domingo	376	1,27
TOTAL	29.493	100

Accidentes sin baja según tipo de lesión

Tipo de lesión	Nº accidentes	%
00 Tipo de lesión desconocida o sin especificar	2.642	8,96
01 Heridas y lesiones superficiales	16.167	54,82
02 Fracturas de huesos	186	0,63
03 Dislocaciones, esguinces y torceduras	7.371	24,99
04 Amputaciones traumáticas (pérdida de partes del cuerpo)	14	0,05
05 Conmociones y lesiones internas	1.191	4,04
06 Quemaduras, escaldaduras y congelación	330	1,12
07 Envenenamientos e infecciones	95	0,32
08 Ahogamientos y asfixias	21	0,07
09 Efectos del ruido, la vibración y la presión	23	0,08
10 Efectos de las temperaturas extremas, la luz y la radiación	43	0,15
11 Trauma psíquico, choque traumático	26	0,09
12 Lesiones múltiples	59	0,20
13 Infartos, derrames cerebrales y otras patologías no traumáticas	8	0,03
99 Otras lesiones especificadas no incluidas en otros apartados	1.317	4,47
TOTAL	29.493	100

Accidentes sin baja según parte del cuerpo lesionada

Parte del cuerpo	Nº accidentes	%
0 Parte del cuerpo afectada, sin especificar	2.101	7,12
1 Cabeza	5.036	17,08
2 Cuello, incluida la columna y las vértebras cervicales	1.201	4,07
3 Espalda, incluida la columna y las vértebras dorsolumbares	5.062	17,16
4 Tronco y órganos	971	3,29
5 Extremidades superiores	9.023	30,59
6 Extremidades inferiores	5.535	18,77
7 Todo el cuerpo, múltiples partes	275	0,93
9 Otras partes del cuerpo no mencionadas anteriormente	289	0,98
TOTAL	29.493	100

Accidentes sin baja en jornada de trabajo según parte del cuerpo y tipo de lesión

Parte del cuerpo	Total	00 Tipo de lesión desconocida o sin especificar	1 Heridas y lesiones superficiales	2 Fracturas de huesos	3 Dislocaciones, esguinces y torceduras	4 Amputaciones traumáticas (pérdida de partes del cuerpo)	5 Comociones y lesiones internas	6 Quemaduras, escaldaduras y congelación	7 Envenenamientos e infecciones	8 Ahogamientos y asfixias	9 Efectos del ruido la vibración y la presión	10 Efectos del las temperaturas extremas, la luz y la radiación	11 Trauma psíquico, choque traumático	12 Lesiones múltiples	13 Infartos, derrames cerebrales y otras patologías no traumáticas	99 Otras lesiones especificadas no incluidas en otros apartados
0 Parte del cuerpo afectada, sin especificar	2.101	1.805	219	1	27	-	4	4	2	2	1	2	3	2	-	29
1 Cabeza	5.036	174	4.245	14	39	1	121	99	51	2	10	35	8	5	4	228
2 Cuello, incluida la columna y las vértebras	1.201	43	362	4	648	-	71	6	1	-	2	-	3	-	-	61
3 Espalda, incluida la columna y las vértebras	5.062	173	1.943	16	2.163	3	419	11	-	-	-	1	2	5	1	325
4 Tronco y órganos	971	38	506	11	246	-	67	6	4	13	1	-	2	-	2	75
5 Extremidades superiores	9.023	238	5.933	86	2.044	8	273	148	18	-	4	1	3	16	1	250
6 Extremidades inferiores	5.535	131	2.735	51	2.171	2	211	54	4	1	3	1	2	5	-	164
7 Todo el cuerpo, múltiples partes	275	14	156	2	22	-	20	2	9	1	-	1	1	26	-	21
9 Otras partes del cuerpo	289	26	68	1	11	-	5	-	6	2	2	2	2	-	-	164
TOTALES	29.493	2.642	16.167	186	7.371	14	1.191	330	95	21	23	43	26	59	8	1.317

Accidentes sin baja según forma/contacto

Forma/contacto	Nº accidentes	%
0 Ninguna información	2.956	10,02
1 Contacto con corriente eléctrica, fuego, temperatura o sustancias peligrosas	2.374	8,05
2 Ahogamiento, quedar sepultado, quedar envuelto	210	0,71
3 Aplastamiento sobre o contra un objeto inmóvil	2.810	9,53
4 Choque o golpe contra un objeto en movimiento, colisión con	6.064	20,56
5 Contacto con "agente material" cortante, punzante, duro, rugoso	3.596	12,19
6 Quedar atrapado, ser aplastado, sufrir una amputación	230	0,78
7 Sobre esfuerzo físico, trauma psíquico, exposición a radiaciones, ruido, luz o presión	9.656	32,74
8 Mordeduras, patadas, picaduras, etc.	444	1,51
9 Infartos, derrames cerebrales y otras patologías no traumáticas	6	0,02
99 Otro contacto - Tipo de lesión no codificado en la presente clasificación	1.147	3,89
TOTAL	29.493	100

Accidentes de Trabajo por Sectores de Actividad Económica

Accidentalidad general 2004. Agricultura

Accidentes de trabajo según grado de lesión

	Total nº	Total %	Leve	Grave	Muy Grave	Mortal
Accidentes con baja en Jornada de Trabajo	2.204	47,24	2.179	19	2	4
Accidentes con baja "In Itínere"	213	4,56	209	4	-	-
TOTAL	2.417	51,80	2.388	23	2	4
Accidentes sin baja	2.249	48,20	-	-	-	-
TOTALES	4.666	100	2.388	23	2	4

Accidentes con baja en jornada de trabajo según grado de lesión y lugar del accidente

Lugar	Total nº	Total %	Leve	Grave	Muy Grave	Mortal
1 En el centro o lugar de trabajo habitual	2.044	92,74	2.022	16	2	4
2 En desplazamiento en su jornada laboral	24	1,09	23	1	-	-
4 En otro centro o lugar de trabajo	136	6,17	134	2	-	-
TOTALES	2.204	100	2.179	19	2	4

Accidentes con baja en jornada de trabajo según grado de lesión y sexo

Sexo	Total nº	Total %	Leve nº	Leve %	Grave nº	Grave %	Muy Grave nº	Muy Grave %	Mortal nº	Mortal %
Hombre	1.371	62,21	1.352	62,05	14	73,68	2	100,00	3	75,00
Mujer	833	37,79	827	37,95	5	26,32	-	-	1	25,00
TOTALES	2.204	100	2.179	100	19	100	2	100	4	100

Accidentes con baja en jornada de trabajo según grado de lesión y edad

Edad	Total nº	Total %	Leve	Grave	Muy Grave	Mortal
Menos de 18 años	42	1,91	42	-	-	-
De 18 a 25 años	397	18,01	393	3	1	-
De 26 a 35 años	724	32,85	713	10	1	-
De 36 a 45 años	558	25,32	555	3	-	-
De 46 a 55 años	335	15,20	331	2	-	2
De 56 a 65 años	145	6,58	143	1	-	1
Más de 65 años	3	0,14	2	-	-	1
TOTALES	2.204	100	2.179	19	2	4

Accidentes con baja en jornada de trabajo según grado de lesión y tamaño de la empresa						
Tamaño de la empresa	Total nº	Total %	Leve	Grave	Muy Grave	Mortal
Menos de 6 trabajadores	285	12,93	278	5	2	-
Entre 6 y 25 trabajadores	370	16,79	367	2	-	1
Entre 26 y 50 trabajadores	243	11,03	240	2	-	1
Entre 51 y 100 trabajadores	278	12,61	274	4	-	-
Entre 101 y 250 trabajadores	568	25,77	561	5	-	2
Entre 251 y 500 trabajadores	250	11,34	250	-	-	-
Entre 501 y 1.000 trabajadores	101	4,58	101	-	-	-
Más de 1.000 trabajadores	109	4,95	108	1	-	-
TOTALES	2.204	100	2.179	19	2	4

Accidentes con baja en jornada de trabajo según grado de lesión y antigüedad en el puesto						
Antigüedad	Total nº	Total %	Leve	Grave	Muy Grave	Mortal
Menor de 3 meses	724	32,85	717	5	-	2
Entre 3 y 6 meses	519	23,55	514	5	-	-
Entre 7 y 12 meses	262	11,89	258	3	1	-
Entre 13 y 24 meses	250	11,34	248	1	-	1
Entre 25 y 48 meses	200	9,07	197	1	1	1
Mayor de 48 meses	249	11,30	245	4	-	-
TOTALES	2.204	100	2.179	19	2	4

Accidentes con baja en jornada de trabajo según grado de lesión y nacionalidad del trabajador						
	Total nº	Total %	Leve	Grave	Muy Grave	Mortal
ESPAÑOLES	1.564	70,96	1.547	12	1	4
EXTRANJEROS						
Unión Europea	16	0,73	16	-	-	-
Resto de Europa	14	0,64	13	-	1	-
América	229	10,39	228	1	-	-
África	369	16,74	363	6	-	-
Asia	11	0,50	11	-	-	-
TOTAL EXTRANJEROS	639	28,99	631	7	1	-
NO CONSTA	1	0,05	1	-	-	-
TOTALES	2.204	100	2.179	19	2	4

Accidentes con baja en jornada de trabajo según grado de lesión y nacionalidad de trabajador						
Cód.	País	Total	Leve	Grave	Muy Grave	Mortal
000	No consta nacionalidad	1	1	-	-	-
012	Argelia	9	9	-	-	-
032	Argentina	1	1	-	-	-
056	Bélgica	2	2	-	-	-
070	Bosnia-Herzegovina	1	1	-	-	-
100	Bulgaria	3	3	-	-	-
124	Canadá	1	1	-	-	-
152	Chile	1	1	-	-	-
170	Colombia	7	7	-	-	-
192	Cuba	1	1	-	-	-
208	Dinamarca	1	1	-	-	-
214	Dominicana (Republ.)	2	2	-	-	-
218	Ecuador	214	213	1	-	-
249	Francia	6	6	-	-	-
288	Ghana	2	2	-	-	-
356	India	1	1	-	-	-
430	Liberia	1	1	-	-	-
478	Mauritania	1	1	-	-	-
504	Marruecos	347	341	6	-	-
508	Mozambique	2	2	-	-	-
524	Nepal	4	4	-	-	-
566	Nigeria	1	1	-	-	-
586	Pakistán	1	1	-	-	-
604	Perú	2	2	-	-	-
608	Filipinas	1	1	-	-	-
616	Polonia	2	2	-	-	-

Accidentes con baja en jornada de trabajo según grado de lesión y nacionalidad de trabajador

Cód. País	Total	Leve	Grave	Muy Grave	Mortal
620 Portugal	4	4	-	-	-
624 Guinea-Bissau	1	1	-	-	-
626 Timor Oriental	3	3	-	-	-
642 Rumania	2	2	-	-	-
686 Senegal	1	1	-	-	-
694 Sierra Leona	1	1	-	-	-
710 África Del Sur	2	2	-	-	-
724 España	1.564	1.547	12	1	4
756 Suiza	3	3	-	-	-
804 Ucrania	4	3	-	1	-
826 Reino Unido	1	1	-	-	-
861 Yugoslavia	1	1	-	-	-
902 Otros países de África no consignados	1	1	-	-	-
904 Otros países de Asia no consignados	1	1	-	-	-
TOTALES	2.204	2.179	19	2	4

Accidentes con baja en jornada de trabajo según grado de lesión y municipio

Municipios	Total	Leve	Grave	Muy Grave	Mortal
30001 Abanilla	1	1	-	-	-
30002 Abarán	55	54	1	-	-
30003 Águilas	186	185	-	-	1
30005 Alcantarilla	1	1	-	-	-
30007 Alguazas	1	1	-	-	-
30008 Alhama de Murcia	61	61	-	-	-
30009 Archena	5	5	-	-	-
30010 Beniel	9	8	1	-	-
30011 Blanca	20	20	-	-	-
30012 Bullas	16	16	-	-	-
30013 Calasparra	5	5	-	-	-
30015 Caravaca de la Cruz	7	7	-	-	-
30016 Cartagena	184	181	3	-	-
30017 Cehegín	5	5	-	-	-
30018 Ceutí	2	2	-	-	-
30019 Cieza	76	76	-	-	-
30020 Fortuna	5	5	-	-	-
30021 Fuente Álamo de Murcia	81	78	3	-	-
30022 Jumilla	57	57	-	-	-
30023 Librilla	18	18	-	-	-
30024 Lorca	182	181	1	-	-
30026 Mazarrón	122	119	2	-	1
30027 Molina de Segura	27	27	-	-	-
30028 Moratalla	6	6	-	-	-
30029 Mula	8	8	-	-	-
30030 Murcia	258	256	2	-	-
30032 Pliego	5	5	-	-	-
30033 Puerto Lumbreras	31	30	-	-	1
30035 San Javier	251	247	3	1	-
30036 San Pedro del Pinatar	40	39	-	-	1
30037 Torre-Pacheco	289	286	2	1	-
30038 Torres de Cotillas (Las)	7	7	-	-	-
30039 Totana	102	101	1	-	-
30040 Ulea	2	2	-	-	-
30041 Unión (La)	7	7	-	-	-
30042 Villanueva del Río Segura	4	4	-	-	-
30043 Yecla	7	7	-	-	-
30901 Santomera	19	19	-	-	-
30902 Alcázares (Los)	19	19	-	-	-
Otros municipios	23	23	-	-	-
TOTALES	2.204	2.179	19	2	4

Accidentes con baja en jornada de trabajo según grado de lesión y actividad económica

Actividad	Total nº	Total%	Leve	Grave	Muy Grave	Mortal
011 Producción agrícola	1.797	81,53	1.780	13	2	2
012 Producción ganadera	46	2,09	45	1	-	-
013 Producción agraria combinada con la producción ganadera	40	1,81	39	1	-	-
014 Actividades de servicios relacionados con la agricultura y ganadería, excepto actividades veterinarias	206	9,35	202	4	-	-
015 Caza, captura de animales y repoblación cinegética, incluidas las actividades de los servicios relacionados con las mismas	1	0,05	1	-	-	-
020 Selvicultura, explotación forestal y actividades de los servicios relacionadas con las mismas	27	1,23	27	-	-	-
050 Pesca, acuicultura y actividades de los servicios relacionados con las mismas	87	3,95	85	-	-	2
TOTALES	2.204	100	2.179	19	2	4

Accidentes con baja en jornada de trabajo según grado de lesión y ocupación del trabajador

Ocupación	Total	Leve	Grave	Muy Grave	Mortal
00 Fuerzas Armadas	6	6	-	-	-
11 Dirección de empresas de 10 o más asalariados	2	2	-	-	-
26 Profesiones asociadas a una titulación de primer ciclo universitario en ciencias físicas, químicas, matemáticas e ingeniería y asimilados	2	2	-	-	-
34 Profesionales de apoyo a la gestión administrativa	1	1	-	-	-
40 Empleados en servicios contables, financieros, y de servicios de apoyo a la producción y al transporte	1	1	-	-	-
44 Auxiliares administrativos con tareas de atención al público no clasificados anteriormente	3	3	-	-	-
45 Empleados en trato directo con el público en agencias de viajes, recepcionistas y telefonistas	2	2	-	-	-
46 Cajeros, taquilleros y otros empleados asimilados en trato directo con el público	1	1	-	-	-
51 Trabajadores de los servicios personales	1	1	-	-	-
52 Trabajadores de servicios de protección y seguridad	1	1	-	-	-
53 Dependientes de comercio y asimilados	3	3	-	-	-
60 Trabajadores cualificados en actividades agrícolas	330	323	6	1	-
61 Trabajadores cualificados en actividades ganaderas	23	22	1	-	-
62 Trabajadores cualificados en otras actividades agrarias	61	61	-	-	-
63 Pescadores y trabajadores cualificados en actividades piscícolas	56	56	-	-	-
71 Trabajadores en obras estructurales de construcción y asimilados	5	5	-	-	-
72 Trabajadores de acabado de construcciones y asimilados, pintores y otros asimilados	1	1	-	-	-
73 Encargados en la metalurgia y jefes de talleres mecánicos	1	1	-	-	-
75 Soldadores, chapistas, montadores de estructuras metálicas, herreros, elaboradores de herramientas y asimilados	3	3	-	-	-
76 Mecánicos y ajustadores de maquinaria y equipos eléctricos y electrónicos	4	4	-	-	-
78 Trabajadores de la industria de la alimentación, bebidas y tabaco	10	10	-	-	-
80 Jefes de equipo y encargados en instalaciones industriales fijas	1	1	-	-	-
82 Encargado de operadores de máquinas fijas	1	1	-	-	-
83 Operadores de máquinas fijas	2	2	-	-	-
84 Montadores y ensambladores	3	3	-	-	-
85 Maquinista de locomotora, operador de maquinaria agrícola y de equipos pesados móviles, y marinos	34	32	1	-	1
86 Conductores de vehículos para el transporte urbano o por carretera	14	14	-	-	-
91 Empleados domésticos y otro personal de limpieza de interior de edificios	4	4	-	-	-
92 Conserjes de edificios, limpiacristales y vigilantes	4	4	-	-	-
93 Otros trabajadores no cualificados en otros servicios	5	5	-	-	-
94 Peones agropecuarios y de la pesca	1.587	1.572	11	1	3
96 Peones de la construcción	7	7	-	-	-
97 Peones de las industrias manufactureras	23	23	-	-	-
98 Peones del transporte y descargadores	2	2	-	-	-
TOTALES	2.204	2.179	19	2	4

Accidentes con baja en jornada de trabajo según grado de lesión y mes

Mes	Total nº	Total %	Leve	Grave	Muy Grave	Mortal
Enero	196	8,89	192	4	-	-
Febrero	182	8,26	181	-	1	-
Marzo	214	9,71	211	3	-	-
Abril	213	9,66	210	2	-	1
Mayo	209	9,48	209	-	-	-
Junio	178	8,08	174	4	-	-
Julio	216	9,80	214	1	-	1
Agosto	179	8,12	177	2	-	-
Septiembre	153	6,94	153	-	-	-
Octubre	137	6,22	135	1	-	1
Noviembre	162	7,35	161	-	1	-
Diciembre	165	7,49	162	2	-	1
TOTALES	2.204	100	2.179	19	2	4

Accidentes con baja en jornada de trabajo según grado de lesión y día de la semana

Día de la semana	Total nº	Total %	Leve	Grave	Muy Grave	Mortal
Lunes	497	22,55	494	1	-	2
Martes	416	18,87	411	5	-	-
Miércoles	350	15,88	344	5	1	-
Jueves	404	18,33	400	2	1	1
Viernes	374	16,97	369	4	-	1
Sábado	147	6,67	145	2	-	-
Domingo	16	0,73	16	-	-	-
TOTALES	2.204	100	2.179	19	2	4

Accidentes con baja en jornada de trabajo según grado de lesión y hora del día

Hora del día	Total nº	Total %	Leve	Grave	Muy Grave	Mortal
1	11	0,50	11	-	-	-
2	9	0,41	9	-	-	-
3	8	0,36	8	-	-	-
4	11	0,50	11	-	-	-
5	17	0,77	17	-	-	-
6	10	0,45	8	-	-	2
7	28	1,27	28	-	-	-
8	109	4,95	106	3	-	-
9	221	10,03	218	3	-	-
10	318	14,43	315	3	-	-
11	307	13,93	303	2	2	-
12	345	15,65	342	1	-	2
13	155	7,03	154	1	-	-
14	39	1,77	38	1	-	-
15	69	3,13	68	1	-	-
16	165	7,49	163	2	-	-
17	162	7,35	162	-	-	-
18	108	4,90	106	2	-	-
19	70	3,18	70	-	-	-
20	27	1,23	27	-	-	-
21	10	0,45	10	-	-	-
22	3	0,14	3	-	-	-
23	2	0,09	2	-	-	-
TOTALES	2.204	100	2.179	19	2	4

Accidentes con baja en jornada de trabajo según grado de lesión y hora de trabajo

Hora de trabajo	Total nº	Total %	Leve	Grave	Muy Grave	Mortal
1	262	11,89	257	5	-	-
2	396	17,97	393	3	-	-
3	373	16,92	367	4	2	-
4	354	16,06	351	1	-	2
5	213	9,66	213	-	-	-
6	229	10,39	226	1	-	2
7	228	10,34	225	3	-	-
8	124	5,63	122	2	-	-
9	10	0,45	10	-	-	-
10	7	0,32	7	-	-	-
11	6	0,27	6	-	-	-
12	2	0,09	2	-	-	-
TOTALES	2.204	100	2.179	19	2	4

Distribución de accidentes con baja en jornada de trabajo según grado y tipo de lesión

Tipo de lesión	Total	Leve	Grave	Muy Grave	Mortal
000 Tipo de lesión desconocida o sin especificar	29	29	-	-	-
010 Heridas y lesiones superficiales	196	196	-	-	-
011 Lesiones superficiales	433	432	1	-	-
012 Heridas abiertas	77	76	1	-	-
019 Otros tipos de heridas y lesiones superficiales	45	44	1	-	-
020 Fracturas de huesos	66	63	3	-	-
021 Fracturas cerradas	40	38	2	-	-
022 Fracturas abiertas	6	4	2	-	-
029 Otros tipos de fracturas de huesos	23	23	-	-	-
030 Dislocaciones, esguinces y torceduras	238	238	-	-	-
031 Dislocaciones y subluxaciones	131	131	-	-	-
032 Esguinces y torceduras	300	299	1	-	-
039 Otros tipos de dislocaciones, esguinces y torceduras	267	267	-	-	-
040 Amputaciones traumáticas (pérdida de partes del cuerpo)	3	1	2	-	-
050 Conmociones y lesiones internas	43	42	-	1	-
052 Lesiones internas	106	104	2	-	-
059 Otros tipos de conmoción y lesiones internas	6	6	-	-	-
060 Quemaduras, escaldaduras y congelación	9	8	-	1	-
061 Quemaduras y escaldaduras (térmicas)	5	5	-	-	-
062 Quemaduras químicas (corrosión)	3	3	-	-	-
069 Otros tipos de quemaduras, escaldaduras y congelación	1	1	-	-	-
070 Envenenamientos e infecciones	2	2	-	-	-
071 Envenenamientos agudos	1	-	1	-	-
072 Infecciones agudas	1	1	-	-	-
081 Asfixias	1	1	-	-	-
089 Otros tipos de ahogamientos y asfixias	1	1	-	-	-
099 Otros efectos del ruido, la vibración y la presión	2	2	-	-	-
101 Calor e insolaciones	1	1	-	-	-
110 Trauma psíquico, choque traumático	6	6	-	-	-
120 Lesiones múltiples	19	14	3	-	2
130 Infartos, derrames cerebrales y otras patologías no traumáticas	1	-	-	-	1
999 Otras lesiones especificadas no incluidas en otros apartados	142	141	-	-	1
TOTALES	2.204	2.179	19	2	4

Accidentes con baja en jornada de trabajo según grado de lesión y parte del cuerpo

Parte del cuerpo	Total	Leve	Grave	Muy Grave	Mortal
00 Parte del cuerpo afectada, sin especificar	10	10	-	-	-
10 Cabeza, no descrita con más detalle	19	19	-	-	-
11 Cabeza (Caput), cerebro, nervios craneanos y vasos cerebrales	1	1	-	-	-
12 Zona facial	23	23	-	-	-
13 Ojo(s)	71	69	2	-	-
14 Oreja(s)	1	1	-	-	-
19 Cabeza, otras partes no mencionadas anteriormente	3	3	-	-	-
20 Cuello, incluida la columna y las vértebras cervicales	57	57	-	-	-
21 Cuello, incluida la columna y las vértebras del cuello	20	20	-	-	-
29 Cuello, otras partes no mencionadas anteriormente	11	11	-	-	-
30 Espalda, incluida la columna y las vértebras dorsolumbares	239	239	-	-	-
31 Espalda, incluida la columna y las vértebras de la espalda	104	104	-	-	-
39 Espalda, otras partes no mencionadas anteriormente	66	66	-	-	-
40 Tronco y órganos, no descritos con más detalle	12	11	-	-	1
41 Caja torácica, costillas, incluidos omoplatos y articulaciones acromioclaviculares	44	42	2	-	-
42 Región torácica, incluidos sus órganos	3	3	-	-	-
43 Región pélvica y abdominal, incluidos sus órganos	19	18	1	-	-
48 Tronco, múltiples partes afectadas	2	2	-	-	-
49 Tronco, otras partes no mencionadas anteriormente	10	10	-	-	-
50 Extremidades superiores, no descritas con más detalle	27	27	-	-	-
51 Hombro y articulaciones del húmero	127	126	1	-	-
52 Brazo, incluida la articulación del cúbito	122	122	-	-	-
53 Mano	153	152	1	-	-
54 Dedo(s)	208	204	4	-	-
55 Muñeca	168	168	-	-	-
58 Extremidades superiores, múltiples partes afectadas	7	7	-	-	-
59 Extremidades superiores, otras partes no mencionadas anteriormente	6	6	-	-	-
60 Extremidades inferiores, no descritas con más detalle	15	15	-	-	-
61 Cadera y articulación de la cadera	11	11	-	-	-
62 Pierna, incluida la rodilla	238	235	3	-	-
63 Maléolo	120	117	3	-	-
64 Pie	176	176	-	-	-
65 Dedo(s) del pie	30	30	-	-	-
68 Extremidades inferiores, múltiples partes afectadas	3	3	-	-	-
69 Extremidades inferiores, otras partes no mencionadas anteriormente	21	21	-	-	-
70 Todo el cuerpo y múltiples partes, no descritas con más detalle	12	12	-	-	-
71 Todo el cuerpo (efectos sistémicos)	1	1	-	-	-
78 Múltiples partes del cuerpo afectadas	21	18	-	1	2
99 Otras partes del cuerpo no mencionadas anteriormente	23	19	2	1	1
TOTALES	2.204	2.179	19	2	4

Accidentes con baja en jornada de trabajo según grado de lesión y forma/contacto

Forma/contacto	Total	Leve	Grave	Muy Grave	Mortal
00 Ninguna información	35	35	-	-	-
10 Contacto con corriente eléctrica, fuego, temperatura o sustancias peligrosas - Sin especificar	7	7	-	-	-
12 Contacto directo con la electricidad, recibir una descarga eléctrica en el cuerpo	2	1	-	1	-
13 Contacto con llamas directas u objetos o entornos - con elevada temperatura o en llamas	4	4	-	-	-
14 Contacto con objeto o entorno - frío o helado	2	2	-	-	-
15 Contacto con sustancias peligrosas - a través de la nariz, la boca, por inhalación	1	1	-	-	-
16 Contacto con sustancias peligrosas - sobre o a través de la piel y de los ojos	15	13	2	-	-
19 Otro contacto - Tipo de lesión conocido del grupo 10 pero no mencionado	23	23	-	-	-
20 Ahogamiento, quedar sepultado, quedar envuelto - Sin especificar	1	1	-	-	-
23 Envuelto por, rodeado de gases o de partículas en suspensión	2	2	-	-	-
29 Otro contacto - Tipo de lesión conocido del grupo 20 pero no mencionado anteriormente	3	3	-	-	-
30 Aplastamiento sobre o contra un objeto inmóvil (el trabajador está en movimiento vertical u horizontal) - Sin especificar	57	56	1	-	-
31 Aplastamiento sobre o contra, resultado de una caída	231	228	3	-	-
32 Aplastamiento sobre o contra, resultado de un tropiezo o choque contra un objeto inmóvil	125	125	-	-	-
39 Otro contacto - Tipo de lesión conocido del grupo 30 pero no mencionado anteriormente	19	18	1	-	-
40 Choque o golpe contra un objeto en movimiento, colisión con - Sin especificar	92	91	1	-	-
41 Choque o golpe contra un objeto - proyectado	27	27	-	-	-
42 Choque o golpe contra un objeto - que cae	99	99	-	-	-
43 Choque o golpe contra un objeto - en balanceo	22	21	1	-	-
44 Choque o golpe contra un objeto (incluidos los vehículos) - en movimiento	28	26	2	-	-
45 Colisión con un objeto (incluidos los vehículos) - colisión con una persona (la víctima está en movimiento)	17	16	-	-	1
46 Golpe de mar	1	1	-	-	-
49 Otro contacto - Tipo de lesión conocido del grupo 40 pero no mencionado anteriormente	44	44	-	-	-
50 Contacto con "agente material" cortante, punzante, duro, rugoso - Sin especificar	83	82	1	-	-
51 Contacto con un "agente material" cortante (cuchillo u hoja)	72	71	1	-	-
52 Contacto con un "agente material" punzante (clavo o herramienta afilada)	20	20	-	-	-
53 Contacto con un "agente material" que arañe (rallador, lija, tabla no cepillada, etc.)	15	15	-	-	-
59 Otro contacto - Tipo de lesión conocido del grupo 50 pero no mencionado anteriormente	30	29	1	-	-
60 Quedar atrapado, ser aplastado, sufrir una amputación - Sin especificar	4	2	1	-	1
61 Quedar atrapado, ser aplastado - en	9	9	-	-	-
62 Quedar atrapado, ser aplastado - bajo	8	8	-	-	-
63 Quedar atrapado, ser aplastado - entre	34	29	3	1	1
64 Amputación, seccionamiento de un miembro, una mano o un dedo	1		1	-	-
69 Otro contacto - Tipo de lesión conocido del grupo 60 pero no mencionado anteriormente	2	2	-	-	-
70 Sobre esfuerzo físico, trauma psíquico, exposición a radiaciones, ruido, luz o presión - Sin especificar	61	61	-	-	-
71 Sobre esfuerzo físico - sobre el sistema musculoesquelético	839	839	-	-	-
72 Exposición a radiaciones, ruido, luz o presión	2	2	-	-	-
79 Otro contacto - Tipo de lesión conocido del grupo 70 pero no mencionado antes	6	6	-	-	-
80 Mordeduras, patadas, etc. (de animales o personas) - Sin especificar	4	4	-	-	-
81 Mordedura	2	2	-	-	-
82 Picadura de un insecto, un pez	4	4	-	-	-
83 Golpes, patadas, cabezazos, estrangulamiento	29	29	-	-	-
89 Otro contacto - Tipo de lesión conocido del grupo 80 pero no mencionado antes	2	2	-	-	-
90 Infartos, derrames cerebrales y otras patologías no traumáticas	2	1	-	-	1
99 Otro contacto - Tipo de lesión no codificado en la presente clasificación	118	118	-	-	-
TOTALES	2.204	2.179	19	2	4

Accidentes con baja en jornada de trabajo según grado de lesión y actividad física específica

Actividad física específica	Total	Leve	Grave	Muy Grave	Mortal
00 Ninguna información	12	12	-	-	-
10 Operaciones con máquinas - Sin especificar	30	28	2	-	-
11 Arrancar la máquina, parar la máquina	5	5	-	-	-
12 Alimentar la máquina, vaciar la máquina	6	4	2	-	-
13 Vigilar la máquina, hacer funcionar - conducir la máquina	18	16	1	-	1
19 Otra Actividad física específica conocida del grupo 10 pero no mencionada anteriormente	11	11	-	-	-
20 Trabajos con herramientas manuales - Sin especificar	75	75	-	-	-
21 Trabajar con herramientas manuales sin motor	166	164	1	1	-
22 Trabajar con herramientas manuales con motor	14	14	-	-	-
29 Otra Actividad física específica conocida del grupo 20 pero no mencionada anteriormente	3	2	-	-	1
30 Conducir/estar a bordo de un medio de transporte - equipo de carga - Sin especificar	22	21	1	-	-
31 Conducir un medio de transporte o un equipo de carga - móvil y con motor	37	36	1	-	-
32 Conducir un medio de transporte o un equipo de carga - móvil y sin motor	8	8	-	-	-
33 Ser pasajero a bordo de un medio de transporte	8	7	1	-	-
39 Otra Actividad física específica conocida del grupo 30 pero no mencionada anteriormente	7	7	-	-	-
40 Manipulación de objetos - Sin especificar	108	107	1	-	-
41 Coger con la mano, agarrar, asir, sujetar en la mano, poner - en un plano horizontal	623	621	1	1	-
42 Ligar, atar, arrancar, deshacer, prensar, destornillar, atornillar, girar	78	78	-	-	-
43 Fijar, colgar, izar, instalar - en un plano vertical	35	35	-	-	-
44 Lanzar, proyectar lejos	2	2	-	-	-
45 Abrir, cerrar (una caja, un embalaje, un paquete)	9	9	-	-	-
46 Verter, introducir líquidos, llenar, regar, pulverizar, vaciar, achicar	15	14	1	-	-
47 Abrir (un cajón), empujar (una puerta de un hangar, de un despacho, de un armario)	5	5	-	-	-
49 Otra Actividad física específica conocida del grupo 40 pero no mencionada anteriormente	17	17	-	-	-
50 Transporte manual - Sin especificar	23	23	-	-	-
51 Transportar verticalmente - alzar, levantar, bajar, etc. un objeto	129	128	1	-	-
52 Transportar horizontalmente - tirar de, empujar, hacer rodar, etc. un objeto	33	32	1	-	-
53 Transportar una carga (portar) - por parte de una persona	41	41	-	-	-
59 Otra Actividad física específica conocida del grupo 50 pero no mencionada anteriormente	2	2	-	-	-
60 Movimiento - Sin especificar	103	102	1	-	-
61 Andar, correr, subir, bajar, etc.	348	344	2	-	2
62 Entrar, salir	11	11	-	-	-
63 Saltar, abalanzarse, etc.	12	12	-	-	-
65 Levantarse, sentarse, etc.	25	25	-	-	-
67 Hacer movimientos en un mismo sitio anteriormente	81	80	1	-	-
69 Otra Actividad física específica conocida del grupo 60 pero no mencionada anteriormente	8	8	-	-	-
70 Estar presente - Sin especificar	23	22	1	-	-
99 Otra Actividad física específica no codificada en esta clasificación	51	51	-	-	-
TOTALES	2.204	2.179	19	2	4

Accidentes con baja en jornada de trabajo según grado de lesión y desviación

Tipo de desviación	Total	Leve	Grave	Muy Grave	Mortal
00 Ninguna información	87	86	1	-	-
10 Desviación por problema eléctrico, explosión, fuego - Sin especificar	2	2	-	-	-
11 Problema eléctrico causado por fallo en la instalación - que da lugar a un contacto indirecto	1	1	-	-	-
12 Problema eléctrico - que da lugar a un contacto directo	2	1	-	1	-
14 Incendio, fuego	2	2	-	-	-
19 Otra Desviación conocida del grupo 10 pero no mencionada anteriormente	19	19	-	-	-
20 Desviación por desbordamiento, vuelco, escape, derrame, vaporización, emanación - Sin especificar	20	20	-	-	-
21 En estado de sólido - desbordamiento, vuelco	6	6	-	-	-
22 En estado líquido - escape, rezumamiento, derrame, salpicadura, aspersion	6	6	-	-	-
23 En estado gaseoso - vaporización, formación de aerosoles, formación de gases	2	2	-	-	-
24 Pulverulento - emanación de humos, emisión de polvo, partículas	10	10	-	-	-
29 Otra Desviación conocida del grupo 20 pero no mencionada anteriormente	2	2	-	-	-
30 Rotura, fractura, estallido, resbalón, caída, derrumbamiento de Agente material - Sin especificar	54	53	1	-	-
31 Rotura de material, en las juntas, en las conexiones	9	8	1	-	-
32 Rotura, estallido, en fragmentos (madera, cristal, metal, piedra, plástico, otros)	11	11	-	-	-
33 Resbalón, caída, derrumbamiento de Agente material - superior (que cae sobre la víctima)	38	38	-	-	-
34 Resbalón, caída, derrumbamiento de Agente material - inferior (que arrastra a la víctima)	14	13	1	-	-
35 Resbalón, caída, derrumbamiento de Agente material - al mismo nivel	22	22	-	-	-
39 Otra Desviación conocida del grupo 30 pero no mencionada anteriormente	11	10	1	-	-
40 Pérdida (total o parcial) de control de máquinas, medios de transporte - equipo de carga, herramienta manual, objeto, animal - Sin especificar	19	16	1	1	1
41 Pérdida (total o parcial) de control - de máquina (incluido el arranque intempestivo), así como de la materia sobre la que se trabaje con la máquina	22	22	-	-	-
42 Pérdida (total o parcial) de control - de medio de transporte - de equipo de carga (con motor o sin él)	24	23	1	-	-
43 Pérdida (total o parcial) de control - de herramienta manual (con motor o sin él), así como de la materia sobre la que se trabaje con la herramienta	60	60	-	-	-
44 Pérdida (total o parcial) de control - de objeto (transportado, desplazado, manipulado, etc.)	65	63	1	-	1
45 Pérdida (total o parcial) de control - de animal	4	4	-	-	-
49 Otra Desviación conocida del grupo 40 pero no mencionada anteriormente	6	5	1	-	-
50 Resbalón o tropezón con caída - Caída de personas - Sin especificar	93	93	-	-	-
51 Caída de una persona - desde una altura	90	88	2	-	-
52 Resbalón o tropezón con caída - caída de una persona - al mismo nivel	179	179	-	-	-
59 Otra Desviación conocida del grupo 50 pero no mencionada anteriormente	12	12	-	-	-
60 Movimiento del cuerpo sin esfuerzo físico (en general provoca una lesión externa) - Sin especificar	146	145	1	-	-
61 Pisar un objeto cortante	3	3	-	-	-
62 Arrodillarse, sentarse, apoyarse contra	7	7	-	-	-
63 Quedar atrapado, ser arrastrado, por algún elemento o por el impulso de éste	24	22	2	-	-
64 Movimientos no coordinados, gestos intempestivos, inoportunos	174	173	1	-	-
69 Otra Desviación conocida del grupo 60 pero no mencionada anteriormente	21	21	-	-	-
70 Movimiento del cuerpo como consecuencia de o con esfuerzo físico (por lo general provoca una lesión interna) - Sin especificar	168	168	-	-	-
71 Levantar, transportar, levantarse	306	306	-	-	-
72 Empujar, tirar de	75	74	-	-	1
73 Depositar, agacharse	101	99	2	-	-
74 En torsión, en rotación, al girarse	67	67	-	-	-
75 Caminar con dificultad, traspies, resbalón - sin caída	75	75	-	-	-
79 Otra Desviación conocida del grupo 80 pero no mencionada anteriormente	19	19	-	-	-
80 Sorpresa, miedo, violencia, agresión, amenaza, presencia - Sin especificar	3	3	-	-	-
81 Sorpresa, miedo	2	1	-	-	1
82 Violencia, agresión, amenaza - entre miembros de la empresa que se hallan bajo la autoridad del empresario	2	2	-	-	-
84 Agresión, empujón - por animales	11	11	-	-	-
85 Presencia de la víctima o de una tercera persona que represente en sí misma un peligro para ella misma y, en su caso, para otros	1	1	-	-	-
99 Otra Desviación no codificada en esta clasificación	107	105	2	-	-
TOTALES	2.204	2.179	19	2	4

Accidentes con baja en jornada de trabajo según grado de lesión y agente material asociado a la desviación

Agente material	Total	Leve	Grave	Muy Grave	Mortal
0000 Ningún agente material o ninguna información	304	303	1	-	-
0100 Edificios, superficies al mismo nivel (interior o exterior, fijas o móviles, temporales o no) - sin especificar	18	18	-	-	-
0101 Elementos de edificios, de construcciones - puertas, paredes, tabiques, etc. y obstáculos por definición (ventanas, ventanales, etc.)	13	12	1	-	-
0102 Superficies o áreas de circulación al mismo nivel - suelos (interior o exterior, terrenos agrícolas, terrenos de deporte, suelos resbalad., suelos congestionados, tabla con clavos)	276	275	1	-	-
0103 Superficies o áreas de circulación a nivel - flotantes	3	3	-	-	-
0199 Otras construcciones y superficies al mismo nivel clasificadas en el grupo 01 pero no citadas anteriormente	2	2	-	-	-
0200 Edificios, construcciones, superficies en altura (interior o exterior) - sin especificar	12	12	-	-	-
0201 Partes de edificio fijas en altura (tejados, terrazas, aberturas, escaleras, rampas)	31	30	1	-	-
0202 Construcciones, superficies fijas en altura (comprende las pasarelas, escalas fijas, castilletes)	5	5	-	-	-
0203 Construcciones, superficies móviles en altura (comprende andamios, escalas móviles, barquillas, plataformas elevadoras)	15	15	-	-	-
0204 Construcciones, superficies temporales en altura (comprende andamios temporales, arneses, guindolas)	4	4	-	-	-
0205 Construcciones, superficies en altura flotantes (comprende las plataformas de perforación, los andamios sobre pontones)	3	3	-	-	-
0299 Otras construcciones y superficies por encima del nivel del suelo clasificadas en el grupo 02 pero no citadas anteriormente	2	2	-	-	-
0300 Edificios, construcciones, superficies por debajo del nivel del suelo (interior o exterior) -sin especificar	1	1	-	-	-
0301 Excavaciones, zanjas, pozos, fosas, escarpaduras, zanjas de garajes	2	2	-	-	-
0400 Dispositivos de distribución de materia, de alimentación, canalizaciones - sin especificar	5	5	-	-	-
0401 Dispositivos de distribución de materia, de alimentación, canalizaciones - fijos - para gas, aire, líquidos, sólidos, incluidas las tolvas	4	4	-	-	-
0402 Dispositivos de distribución de materia, de alimentación, canalizaciones móviles	6	6	-	-	-
0403 Canales de desagüe, drenajes	3	3	-	-	-
0499 Otros dispositivos de distribución de materia, de alimentación, canalizaciones, clasificados en el grupo 04 pero no citados anteriormente	2	2	-	-	-
0500 Motores, dispositivos de transmisión y de almacenamiento de energía - sin especificar	3	3	-	-	-
0501 Motores, generadores de energía (térmica, eléctrica, de radiación), incluidos los compresores y las bombas	2	2	-	-	-
0502 Dispositivos de transmisión y almacenamiento de energía (mecánica, neumática, hidráulica, eléctrica, incluso baterías, acumuladores)	7	7	-	-	-
0600 Herramientas manuales sin motor - sin especificar	38	38	-	-	-
0601 Herramientas manuales sin motor para serrar	8	8	-	-	-
0602 Herram. manuales sin motor para cortar, separar (comprende tijeras, cizallas, podaderas)	95	95	-	-	-
0605 Herramientas manuales sin motor para taladrar, tornear, atornillar	1	1	-	-	-
0606 Herramientas manuales sin motor para clavar, remachar, grapar	3	3	-	-	-
0608 Herramientas manuales sin motor para soldar, pegar	3	3	-	-	-
0609 Herramientas manuales sin motor para extracción de materiales y trabajo del suelo (comprende las herramientas agrícolas)	14	14	-	-	-
0610 Herramientas manuales sin motor para encerar, lubricar, lavar, limpiar	2	1	1	-	-
0611 Herramientas manuales sin motor para pintar	1	1	-	-	-
0612 Herramientas manuales sin motor para sostener, agarrar	14	14	-	-	-
0616 Herramientas manuales sin motor para pescar (artes de pesca, anzuelo, etc.)	8	7	-	-	1
0699 Otras herramientas manuales sin motor para otros trabajos clasificadas en el grupo 06 pero no citadas anteriormente	2	1	-	1	-
0700 Herramientas mecánicas sostenidas o guiadas con las manos - sin especificar	6	5	1	-	-
0701 Herramientas mecánicas manuales para serrar	5	5	-	-	-
0702 Herram. mecánicas manuales para cortar, separar (comprende tijeras, cizallas, podaderas)	4	4	-	-	-
0705 Herramientas mecánicas manuales para taladrar, hacer girar, atornillar	1	1	-	-	-
0709 Herramientas mecánicas manuales para extracción de materiales y trabajo del suelo (comprende herramientas agrícolas, trituradores de homigón)	2	2	-	-	-
0712 Herramientas mecánicas manuales para sostener, agarrar	1	1	-	-	-
0799 Otras herramientas mecánicas sostenidas o guiadas con las manos clasificadas en el grupo 07 pero no citadas anteriormente	3	3	-	-	-
0800 Herramientas manuales, sin especificación en cuanto a motorización - en general	1	1	-	-	-
0802 Herramientas manuales, sin especificación en cuanto a motorización, para cortar, separar (comprende tijeras, cizallas, podaderas...)	2	2	-	-	-
0809 Herramientas manuales, sin especificación en cuanto a motorización, para extracción de materiales y trabajo del suelo (comprende las herramientas agrícolas)	3	3	-	-	-

Accidentes con baja en jornada de trabajo según grado de lesión y agente material asociado a la desviación

Agente material	Total	Leve	Grave	Muy Grave	Mortal
0812 Herramientas manuales, sin especificación en cuanto a motorización, para sostener, agarrar	1	1	-	-	-
0900 Máquinas y equipos portátiles o móviles - sin especificar	14	14	-	-	-
0901 Máquinas portátiles o móviles de extracción y para trabajo del suelo - minas, canteras y equipos de construcción/obras públicas	3	3	-	-	-
0902 Máquinas portátiles o móviles para trabajo del suelo - agricultura	61	59	1	1	-
0999 Otras máquinas y equipos portátiles o móviles clasificados en el grupo 09 pero no citados anteriormente	2	2	-	-	-
1000 Máquinas y equipos fijos - sin especificar	7	6	-	-	1
1002 Máquinas para la preparación de los materiales: triturar, pulverizar, filtrar, separar, mezclar, amasar	1	1	-	-	-
1005 Máquinas para la transformación de los materiales - procedimientos en frío (producción de frío)	1	1	-	-	-
1010 Máquinas de mecanizado (cepillar, fresar, alisar, esmerilar, pulir, tornear, taladrar)	2	2	-	-	-
1012 Máquinas de mecanizado - para cortar, renurar, recortar (comprende prensa estampadora cizalla, guillotina, oxicorte)	1	1	-	-	-
1013 Máquinas para el tratamiento de superficies (limpiar, lavar, secar, pintar, imprimir)	2	2	-	-	-
1015 Máquinas para ensamblar (soldar, pegar, clavar, atornillar, remachar, hilar, alambrear, coser, grapar)	1	1	-	-	-
1016 Máquinas para acondicionar, embalar (llenar, etiquetar, cerrar...)	10	9	1	-	-
1017 Otras máquinas de industrias específicas (control de ensayos, diversas)	1	1	-	-	-
1018 Máquinas específicas utilizadas en agricultura, ganadería, no relacionadas con las máquinas anteriormente citadas	8	6	2	-	-
1099 Otras máquinas y equipos fijos clasificados en el grupo 10 pero no citados anteriormente	2	2	-	-	-
1100 Dispositivos de traslado, transporte y almacenamiento - sin especificar	22	22	-	-	-
1101 Transportadores fijos, equipos y sistemas de transporte continuo - mediante cinta transportadora, escaleras mecánicas, teleféricos, transportadores, etc.	14	14	-	-	-
1102 Elevadores, ascensores, equipos de nivelación - motocargas, elevadores de cangilones gatos, tornos, etc.	2	2	-	-	-
1103 Grúas fijas, móviles, montadas sobre vehículos, grúas de puente, equipos de elevación de carga suspendida	1	1	-	-	-
1104 Dispositivos móviles de transporte, carros de transporte (carros motorizados o no) - carretillas, estibadores para placas estibadoras, etc.	35	33	2	-	-
1105 Dispositivos elevadores, de amarre, de prensión y materiales diversos para el transporte (comprende eslingas, ganchos, cordaje...)	2	2	-	-	-
1106 Dispositivos de almacenamiento, embalaje, contenedores fijos (silos, depósitos, cisternas tanques)	2	2	-	-	-
1107 Dispositivos de almacenamiento, embalaje, contenedores móviles	6	6	-	-	-
1108 Accesorios de almacenamiento, estanterías, estanterías especiales para almacenar cargas en palets, palets	47	46	-	-	1
1109 Embalajes diversos, pequeños y medianos, móviles (cestos, recipientes diversos, botellas, cajones, extintores...)	108	108	-	-	-
1199 Otros dispositivos de traslado, transporte y almacenamiento clasificados en el grupo 11 pero no citados anteriormente	4	4	-	-	-
1200 Vehículos terrestres - sin especificar	12	12	-	-	-
1201 Vehículos pesados: camiones (transporte de carga), autobuses y autocares (transporte de pasajeros)	14	14	-	-	-
1202 Vehículos ligeros - de carga o de pasajeros	19	18	1	-	-
1203 Vehículos - dos, tres ruedas, motorizados o no	7	7	-	-	-
1299 Otros vehículos terrestres clasificados en el grupo 12 pero no citados anteriormente	5	5	-	-	-
1300 Otros vehículos de transporte - sin especificar	1	1	-	-	-
1302 Vehículos sobre railes, incluso monorrailes suspendidos: de pasajeros	1	-	-	-	1
1303 Vehículos náuticos: de carga	1	1	-	-	-
1305 Vehículos náuticos: de pesca	11	11	-	-	-
1400 Materiales, objetos, productos, elementos constitutivos de máquina o de vehículo, fragmentos, polvos - sin especificar	58	58	-	-	-
1401 Materiales de construcción - grandes y pequeños: agente prefabricado, encofrado, viguetas, ladrillos, tejas...	8	8	-	-	-
1402 Elementos constitutivos de máquina, de vehículo: chasis, cárter, manivela, rueda, etc.	15	15	-	-	-
1403 Piezas trabajadas, elementos o herramientas de máquinas (incluso los fragmentos y astillas procedentes de estos agentes materiales)	12	12	-	-	-
1404 Elementos de ensamblaje, tornillos, clavos, bulones	5	5	-	-	-
1405 Partículas, polvos, fragmentos, trozos, proyecciones, astillas y otros elementos resultantes de rotura	23	23	-	-	-

Accidentes con baja en jornada de trabajo según grado de lesión y agente material asociado a la desviación

Agente material	Total	Leve	Grave	Muy Grave	Mortal
1406 Productos - de la agricultura (comprende granos, paja, otras producciones agrícolas)	71	71	-	-	-
1407 Productos - para la agricultura, la ganadería (comprende abonos, alimentos para animales)	36	36	-	-	-
1408 Productos almacenados (comprende los objetos y embalajes dispuestos en un almacenamiento)	169	169	-	-	-
1409 Productos almacenados - en rollos, bobinas	6	6	-	-	-
1410 Cargas - transportadas sobre dispositivo de manipulación mecánica, de transporte	3	3	-	-	-
1411 Cargas - suspendidas de dispositivo de puesta a nivel, una grúa	1	1	-	-	-
1412 Cargas - manipuladas a mano	119	119	-	-	-
1499 Otros materiales, objetos, productos, elementos de máquinas clasificados en el grupo 14 pero no citados anteriormente	21	21	-	-	-
1500 Sustancias químicas, explosivas, radioactivas, biológicas - sin especificar	3	2	1	-	-
1501 Materias - cáusticas, corrosivas (sólidas, líquidas o gaseosas)	3	3	-	-	-
1502 Materias - nocivas, tóxicas (sólidas líquidas o gaseosas)	4	3	1	-	-
1503 Materias - inflamables (sólidas, líquidas o gaseosas)	1	1	-	-	-
1505 Gases, vapores sin efectos específicos - inertes para la vida, asfixiantes	1	1	-	-	-
1507 Sustancias biológicas	2	2	-	-	-
1508 Sustancias, materias - sin peligro específico (agua, materias inertes...)	2	2	-	-	-
1599 Otras sustancias químicas, explosivas, radioactivas, biológicas clasificadas en el grupo 15 pero no citadas anteriormente	2	2	-	-	-
1600 Dispositivos y equipos de protección - sin especificar	1	1	-	-	-
1602 Equipos de protección individual	1	1	-	-	-
1708 Aparatos, utensilios, objetos, ropa del hogar (uso profesional)	1	1	-	-	-
1800 Organismos vivos y seres humanos - sin especificar	4	4	-	-	-
1801 Árboles, plantas, cultivos	123	121	2	-	-
1802 Animales - domésticos y de cría	32	32	-	-	-
1806 Humanos	16	14	2	-	-
1903 Residuos en grandes cantidades de sustancias biológicas, vegetales, animales	2	2	-	-	-
2000 Fenómenos físicos y elementos naturales - sin especificar	2	2	-	-	-
2002 Elementos naturales y atmosféricos (comprende superficies de agua, barro, lluvia, granizo, nieve, hielo, ráfaga de viento...)	7	7	-	-	-
2003 Catástrofes naturales (comprende inundación, volcanismo, terremoto, maremoto, fuego, incendio,...)	1	1	-	-	-
2099 Otros fenómenos físicos y elementos naturales clasificados en el grupo 20 pero no citados anteriormente	2	2	-	-	-
9900 Otros agentes materiales no citados en esta clasificación	76	76	-	-	-
TOTALES	2.204	2.179	19	2	4

Accidentalidad general 2004. Industria

Accidentes de trabajo según grado de lesión

	Total nº	Total %	Leve	Grave	Muy Grave	Mortal
Accidentes con baja en Jornada de Trabajo	6.687	36,08	6.617	62	1	7
Accidentes con baja "In Itinere"	686	3,70	670	13	-	3
TOTAL	7.373	39,78	7.287	75	1	10
Accidentes sin baja	11.160	60,22	-	-	-	-
TOTALES	18.533	100	7.287	75	1	10

Accidentes con baja en jornada de trabajo según grado de lesión y lugar del accidente

Lugar	Total nº	Total %	Leve	Grave	Muy Grave	Mortal
1 En el centro o lugar de trabajo habitual	6.348	94,93	6.295	48	1	4
2 En desplazamiento en su jornada laboral	168	2,51	163	3	-	2
4 En otro centro o lugar de trabajo	171	2,56	159	11	-	1
TOTALES	6.687	100	6.617	62	1	7

Accidentes con baja en jornada de trabajo según grado de lesión y sexo

Sexo	Total nº	Total %	Leve nº	Leve %	Grave nº	Grave %	Muy Grave nº	Muy Grave %	Mortal nº	Mortal %
Hombre	5.392	80,63	5.328	80,52	56	90,32	1	100,00	7	100,00
Mujer	1.295	19,37	1.289	19,48	6	9,68	-	-	-	-
TOTALES	6.687	100	6.617	100	62	100	1	100	7	100

Accidentes con baja en jornada de trabajo según grado de lesión y edad

Edad	Total nº	Total %	Leve	Grave	Muy Grave	Mortal
Menos de 18 años	65	0,97	65	-	-	-
De 18 a 25 años	1.523	22,78	1.512	11	-	-
De 26 a 35 años	2.265	33,87	2.239	25	-	1
De 36 a 45 años	1.576	23,57	1.565	9	1	1
De 46 a 55 años	877	13,12	859	15	-	3
De 56 a 65 años	379	5,67	375	2	-	2
Más de 65 años	1	0,01	1	-	-	-
En blanco o no consta	1	0,01	1	-	-	-
TOTALES	6.687	100	6.617	62	1	7

Accidentes con baja en jornada de trabajo según grado de lesión y tamaño de la empresa						
Tamaño de la empresa	Total nº	Total %	Leve	Grave	Muy Grave	Mortal
Menos de 6 trabajadores	729	10,90	716	10	-	3
Entre 6 y 25 trabajadores	1.679	25,11	1.654	22	1	2
Entre 26 y 50 trabajadores	1.117	16,70	1.107	10	-	-
Entre 51 y 100 trabajadores	891	13,32	884	7	-	-
Entre 101 y 250 trabajadores	1.027	15,36	1.016	10	-	1
Entre 251 y 500 trabajadores	456	6,82	455	1	-	-
Entre 501 y 1.000 trabajadores	197	2,95	197	-	-	-
Más de 1.000 trabajadores	591	8,84	588	2	-	1
TOTALES	6.687	100	6.617	62	1	7

Accidentes con baja en jornada de trabajo según grado de lesión y antigüedad en el puesto						
Antigüedad	Total nº	Total %	Leve	Grave	Muy Grave	Mortal
Menor de 3 meses	1.198	17,92	1.188	9	-	1
Entre 3 y 6 meses	1.054	15,76	1.042	10	-	2
Entre 7 y 12 meses	850	12,71	841	8	1	-
Entre 13 y 24 meses	818	12,23	805	13	-	-
Entre 25 y 48 meses	987	14,76	978	7	-	2
Mayor de 48 meses	1.780	26,62	1.763	15	-	2
TOTALES	6.687	100	6.617	62	1	7

Accidentes con baja en jornada de trabajo según grado de lesión y nacionalidad del trabajador						
	Total nº	Total %	Leve	Grave	Muy Grave	Mortal
ESPAÑOLES	6.255	93,54	6.192	55	1	7
EXTRANJEROS						
Unión Europea	19	0,28	18	1	-	-
Resto de Europa	42	0,63	41	1	-	-
América	239	3,57	235	4	-	-
África	128	1,92	127	1	-	-
Asia	1	0,02	1	-	-	-
TOTAL EXTRANJEROS	429	6,42	422	7	-	-
NO CONSTA	3	0,04	3	-	-	-
TOTALES	6.687	100	6.617	62	1	7

Accidentes con baja en jornada de trabajo según grado de lesión y nacionalidad de trabajador						
Cód.	País	Total	Leve	Grave	Muy Grave	Mortal
000	No consta nacionalidad	3	3	-	-	-
012	Argelia	6	6	-	-	-
032	Argentina	1	1	-	-	-
068	Bolivia	3	3	-	-	-
070	Bosnia-Herzegovina	1	1	-	-	-
100	Bulgaria	11	11	-	-	-
101	Croacia	1	1	-	-	-
120	Camerun	1	1	-	-	-
132	Cabo Verde	1	1	-	-	-
152	Chile	2	2	-	-	-
170	Colombia	14	14	-	-	-
192	Cuba	4	4	-	-	-
214	Dominicana (Republ.)	3	3	-	-	-
218	Ecuador	210	206	4	-	-
249	Francia	5	4	1	-	-
276	Alemania	1	1	-	-	-
288	Ghana	1	1	-	-	-
300	Grecia	3	3	-	-	-
324	Guinea	1	1	-	-	-
356	India	1	1	-	-	-
380	Italia	2	2	-	-	-
440	Lituania	1	1	-	-	-
466	Mali	1	1	-	-	-
504	Marruecos	106	105	1	-	-
528	Paises Bajos	1	1	-	-	-
566	Nigeria	7	7	-	-	-

Accidentes con baja en jornada de trabajo según grado de lesión y nacionalidad de trabajador

Cód. País	Total	Leve	Grave	Muy Grave	Mortal
604 Peru	1	1	-	-	-
616 Polonia	2	2	-	-	-
620 Portugal	3	3	-	-	-
624 Guinea-Bissau	2	2	-	-	-
642 Rumania	5	5	-	-	-
643 Rusia	4	4	-	-	-
686 Senegal	1	1	-	-	-
694 Sierra Leona	1	1	-	-	-
710 Africa Del Sur	1	1	-	-	-
724 España	6.255	6.192	55	1	7
804 Ucrania	19	18	1	-	-
826 Reino Unido	1	1	-	-	-
861 Yugoslavia	1	1	-	-	-
TOTALES	6.687	6.617	62	1	7

Accidentes con baja en jornada de trabajo según grado de lesión y municipio

Código Municipios	Total	Leve	Grave	Muy Grave	Mortal
30001 Abanilla	28	28	-	-	-
30002 Abarán	45	45	-	-	-
30003 Águilas	82	82	-	-	-
30005 Alcantarilla	257	256	-	-	1
30007 Alguazas	50	49	1	-	-
30008 Alhama de Murcia	448	446	1	-	1
30009 Archena	50	49	-	-	1
30010 Beniel	50	50	-	-	-
30011 Blanca	34	34	-	-	-
30012 Bullas	83	82	1	-	-
30013 Calasparra	28	28	-	-	-
30014 Campos del Río	124	124	-	-	-
30015 Caravaca de la Cruz	177	176	1	-	-
30016 Cartagena	647	639	8	-	-
30017 Cehegín	122	122	-	-	-
30018 Ceutí	71	69	2	-	-
30019 Cieza	59	59	-	-	-
30020 Fortuna	41	40	1	-	-
30021 Fuente Álamo de Murcia	74	74	-	-	-
30022 Jumilla	111	106	5	-	-
30023 Librilla	17	17	-	-	-
30024 Lorca	355	350	5	-	-
30025 Lorquí	133	130	3	-	-
30026 Mazarrón	106	104	2	-	-
30027 Molina de Segura	554	551	3	-	-
30028 Moratalla	40	39	-	-	1
30029 Mula	80	79	1	-	-
30030 Murcia	1.556	1.536	17	1	2
30032 Pliego	2	2	-	-	-
30033 Puerto Lumbreras	19	18	1	-	-
30035 San Javier	74	73	1	-	-
30036 San Pedro del Pinatar	47	46	1	-	-
30037 Torre-Pacheco	158	156	2	-	-
30038 Torres de Cotillas (Las)	300	300	-	-	-
30039 Totana	70	70	-	-	-
30041 Unión (La)	54	53	1	-	-
30043 Yecla	330	329	1	-	-
30901 Santomera	83	79	3	-	1
30902 Alcázares (Los)	99	99	-	-	-
Otros municipios	29	28	1	-	-
TOTALES	6.687	6.617	62	1	7

Accidentes con baja en jornada de trabajo según grado de lesión y actividad económica

Actividad	Total nº	Total %	Leve	Grave	Muy Grave	Mortal
102 Extracción y aglomeración de lignito pardo	1	0,01	1	-	-	-
111 Extracción de crudos de petróleo y gas natural	6	0,09	6	-	-	-
112 Actividades de los servicios relacionados con las explotaciones petrolíferas y de gas, excepto actividades de prospección	43	0,64	43	-	-	-
120 Extracción de minerales de uranio y torio	1	0,01	1	-	-	-
131 Extracción de minerales de hierro	2	0,03	2	-	-	-
132 Extracción de minerales metálicos no féreos, excepto minerales de uranio y torio	3	0,04	3	-	-	-
141 Extracción de piedra	84	1,26	81	2	-	1
142 Extracción de arenas y arcillas	21	0,31	21	-	-	-
143 Extracción de minerales para abonos y productos químicos	4	0,06	4	-	-	-
144 Producción de sal	7	0,10	7	-	-	-
145 Extracción de otros minerales no metálicos ni energéticos	3	0,04	3	-	-	-
151 Industria cárnica	527	7,88	523	3	-	1
152 Elaboración y conservación de pescados y productos a base de pescado	29	0,43	29	-	-	-
153 Preparación y conservación de frutas y hortalizas	1.146	17,14	1.141	4	-	1
154 Fabricación de grasas y aceites (vegetales y animales)	4	0,06	4	-	-	-
155 Industrias lácteas	37	0,55	37	-	-	-
156 Fabricación de productos de molinería, almidones y productos amiláceos	27	0,40	27	-	-	-
157 Fabricación de productos para la alimentación animal	25	0,37	25	-	-	-
158 Fabricación de otros productos alimenticios	358	5,35	355	3	-	-
159 Elaboración de bebidas	107	1,60	104	3	-	-
160 Industria del tabaco	3	0,04	3	-	-	-
171 Preparación e hilado de fibras textiles	7	0,10	7	-	-	-
172 Fabricación de tejidos textiles	1	0,01	1	-	-	-
173 Acabado de textiles	2	0,03	2	-	-	-
174 Fabricación de otros artículos confeccionados con textiles, excepto prendas de vestir	17	0,25	16	1	-	-
175 Otras industrias textiles	3	0,04	3	-	-	-
176 Fabricación de tejidos de punto	1	0,01	1	-	-	-
177 Fabricación de artículos en tejidos de punto	5	0,07	5	-	-	-
181 Confección de prendas de cuero	2	0,03	2	-	-	-
182 Confección de prendas de vestir en textiles y accesorios	31	0,46	31	-	-	-
191 Preparación, curtido y acabado del cuero	94	1,41	94	-	-	-
192 Fabricación de artículos de marroquinería y viaje, artículos de guarnicionería y talabartería	2	0,03	2	-	-	-
193 Fabricación de calzado	26	0,39	26	-	-	-
201 Aserrado y cepillado de la madera ; preparación industrial de la madera	54	0,81	52	2	-	-
202 Fabricación de chapas, tableros contrachapados, alistonados, de partículas aglomeradas, de fibras y otros tableros y paneles	18	0,27	18	-	-	-
203 Fabricación de estructuras de madera y piezas de carpintería y ebanistería para la construcción	131	1,96	126	5	-	-
204 Fabricación de envases y embalajes de madera	38	0,57	37	1	-	-
205 Fabricación de otros productos de madera. Fabricación de productos de corcho, cestería y espartería	94	1,41	93	1	-	-
211 Fabricación de pasta papelera, papel y cartón	11	0,16	11	-	-	-
212 Fabricación de artículos de papel y de cartón	36	0,54	36	-	-	-
221 Edición	8	0,12	8	-	-	-
222 Artes gráficas y actividades de los servicios relacionados con las mismas	63	0,94	63	-	-	-
232 Refino de petróleo	6	0,09	6	-	-	-
233 Tratamiento de combustibles nucleares y residuos radiactivos	1	0,01	1	-	-	-
241 Fabricación de productos químicos básicos	45	0,67	45	-	-	-
242 Fabricación de pesticidas y otros productos agroquímicos	1	0,01	1	-	-	-
243 Fabricación de pinturas, barnices y revestimientos similares; tintas de imprenta y masillas	16	0,24	16	-	-	-
244 Fabricación de productos farmacéuticos	52	0,78	51	-	-	1
245 Fabricación de jabones, detergentes y otros artículos de limpieza y abrillantamiento. Fabricación de perfumes y productos de belleza e higiene	53	0,79	53	-	-	-
246 Fabricación de otros productos químicos	48	0,72	47	1	-	-
247 Fabricación de fibras artificiales y sintéticas	6	0,09	6	-	-	-
251 Fabricación de productos de caucho	12	0,18	12	-	-	-
252 Fabricación de productos de materias plásticas	304	4,55	299	5	-	-
261 Fabricación de vidrio y productos de vidrio	23	0,34	23	-	-	-

Accidentes con baja en jornada de trabajo según grado de lesión y actividad económica

Actividad	Total nº	Total %	Leve	Grave	Muy Grave	Mortal
262 Fabricación de productos cerámicos no refractarios excepto los destinados a la construcción; fabricación de productos cerámicos refractarios	7	0,10	7	-	-	-
263 Fabricación de azulejos y baldosas de cerámica	5	0,07	5	-	-	-
264 Fabricación de ladrillos, tejas y productos de tierras cocidas para la construcción	17	0,25	17	-	-	-
265 Fabricación de cemento, cal y yeso	26	0,39	26	-	-	-
266 Fabricación de elementos de hormigón, yeso y cemento	173	2,59	166	7	-	-
267 Industria de la piedra	215	3,22	212	2	-	1
268 Fabricación de productos minerales no metálicos diversos	10	0,15	10	-	-	-
271 Fabricación de productos básicos de hierro, acero y ferroaleaciones (CECA)	186	2,78	184	1	1	-
272 Fabricación de tubos	14	0,21	14	-	-	-
273 Otras actividades de la transformación del hierro y del acero y producción de ferroaleaciones no CECA	134	2,00	132	1	-	1
274 Producción y primera transformación de metales preciosos y de otros metales no féreos	50	0,75	50	-	-	-
275 Fundición de metales	22	0,33	22	-	-	-
281 Fabricación de elementos metálicos para la construcción	335	5,01	330	5	-	-
282 Fabricación de cisternas, grandes depósitos y contenedores de metal; fabricación de radiadores y calderas para calefacción central	29	0,43	29	-	-	-
284 Forja, estampación y embutición de metales; metalurgia de polvos	19	0,28	19	-	-	-
285 Tratamiento y revestimiento de metales. Ingeniería mecánica general por cuenta de terceros	72	1,08	72	-	-	-
286 Fabricación de artículos de cuchillería y cubertería, herramientas y ferretería	20	0,30	20	-	-	-
287 Fabricación de productos metálicos diversos, excepto muebles	401	6,00	399	2	-	-
291 Fabricación de máquinas, equipo y material mecánico	89	1,33	89	-	-	-
292 Fabricación de otra maquinaria, equipo y material mecánico de uso general	67	1,00	67	-	-	-
293 Fabricación de maquinaria agraria	83	1,24	81	2	-	-
294 Fabricación de máquinas-herramienta	28	0,42	28	-	-	-
295 Fabricación de maquinaria diversa para usos específicos	117	1,75	116	1	-	-
296 Fabricación de armas y municiones	12	0,18	11	1	-	-
297 Fabricación de aparatos domésticos	2	0,03	2	-	-	-
311 Fabricación de motores eléctricos, transformadores y generadores	4	0,06	4	-	-	-
312 Fabricación de aparatos de distribución y control eléctricos	9	0,13	8	1	-	-
313 Fabricación de hilos y cables eléctricos aislados	5	0,07	5	-	-	-
314 Fabricación de acumuladores y pilas eléctricas	2	0,03	2	-	-	-
315 Fabricación de lámparas eléctricas y aparatos de iluminación	15	0,22	14	1	-	-
316 Fabricación de otro equipo eléctrico	31	0,46	31	-	-	-
321 Fabricación de válvulas, tubos y otros componentes electrónicos	5	0,07	5	-	-	-
322 Fabricación de transmisores de radiodifusión y televisión y de aparatos para la radiotelefonía y radiotelegrafía con hilos	2	0,03	1	-	-	1
323 Fabricación de aparatos de recepción, grabación y reproducción de sonido e imagen	4	0,06	4	-	-	-
331 Fabricación de equipo e instrumentos médico quirúrgicos y de aparatos ortopédicos	3	0,04	3	-	-	-
334 Fabricación de instrumentos de óptica y de equipo fotográfico	1	0,01	1	-	-	-
341 Fabricación de vehículos de motor	6	0,09	6	-	-	-
342 Fabricación de carrocerías para vehículos de motor, de remolques y semirremolques	42	0,63	42	-	-	-
343 Fabricación de partes, piezas y accesorios no eléctricos para vehículos de motor y sus motores	3	0,04	3	-	-	-
351 Construcción y reparación naval	116	1,73	115	1	-	-
352 Fabricación de material ferroviario	2	0,03	2	-	-	-
355 Fabricación de otro material de transporte	1	0,01	1	-	-	-
361 Fabricación de muebles	358	5,35	356	2	-	-
362 Fabricación de artículos de joyería, orfebrería, platería y artículos similares	4	0,06	4	-	-	-
364 Fabricación de artículos de deporte	10	0,15	9	1	-	-
365 Fabricación de juegos y juguetes	4	0,06	4	-	-	-
366 Otras industrias manufactureras diversas	101	1,51	99	2	-	-
371 Reciclaje de chatarra y desechos de metal	29	0,43	29	-	-	-
372 Reciclaje de desechos no metálicos	5	0,07	5	-	-	-
401 Producción y distribución de energía eléctrica	37	0,55	36	1	-	-
402 Producción de gas; distribución de combustibles gaseosos por conductos urbanos, excepto gaseoductos	19	0,28	19	-	-	-
403 Producción y distribución de vapor y agua caliente	1	0,01	1	-	-	-
410 Captación, depuración y distribución de agua	86	1,29	86	-	-	-
TOTALES	6.687	100	6.617	62	1	7

Accidentes con baja en jornada de trabajo según grado de lesión y ocupación del trabajador

Ocupación	Total	Leve	Grave	Muy Grave	Mortal
00 Fuerzas Armadas	4	4	-	-	-
10 Poder ejecutivo y legislativo y dirección de las Administraciones Públicas; dirección de organizaciones de interés	1	1	-	-	-
11 Dirección de empresas de 10 o más asalariados	44	43	1	-	-
12 Gerencia de empresas de comercio con menos de 10 asalariados	1	1	-	-	-
13 Gerencia de empresas de hostelería y restauración con menos de 10 asalariados	1	1	-	-	-
14 Gerencia de otras empresas con menos de 10 asalariados	2	2	-	-	-
20 Profesiones asociadas a titulaciones de segundo y tercer ciclo universitario en ciencias físicas, químicas, matemáticas e ingeniería	5	5	-	-	-
23 Profesionales del derecho	1	1	-	-	-
24 Profesionales en organización de empresas, profesionales en las ciencias sociales y humanas asociadas a titulaciones de segundo y tercer ciclo universitario	1	1	-	-	-
26 Profesiones asociadas a una titulación de primer ciclo universitario en ciencias físicas, químicas, matemáticas e ingeniería y asimilados	3	3	-	-	-
29 Otras profesiones asociadas a una titulación de primer ciclo universitario	2	2	-	-	-
30 Técnicos de las ciencias físicas, químicas e ingenierías	12	12	-	-	-
32 Técnicos en educación infantil, instructores de vuelo, navegación y conductores de vehículos	1	1	-	-	-
33 Profesionales de apoyo en operaciones financieras y comerciales	19	19	-	-	-
34 Profesionales de apoyo a la gestión administrativa	7	7	-	-	-
40 Empleados en servicios contables, financieros, y de servicios de apoyo a la producción y al transporte	21	20	1	-	-
41 Empleados de bibliotecas, servicios de correos y asimilados	1	1	-	-	-
43 Auxiliares administrativos sin tareas de atención al público no clasificados anteriormente	16	16	-	-	-
44 Auxiliares administrativos con tareas de atención al público no clasificados anteriormente	22	20	1	-	1
45 Empleados en trato directo con el público en agencias de viajes, recepcionistas y telefonistas	1	1	-	-	-
46 Cajeros, taquilleros y otros empleados asimilados en trato directo con el público	2	2	-	-	-
50 Trabajadores de los servicios de restauración	13	13	-	-	-
51 Trabajadores de los servicios personales	2	2	-	-	-
52 Trabajadores de servicios de protección y seguridad	5	5	-	-	-
53 Dependientes de comercio y asimilados	57	56	1	-	-
60 Trabajadores cualificados en actividades agrícolas	32	32	-	-	-
61 Trabajadores cualificados en actividades ganaderas	17	17	-	-	-
62 Trabajadores cualificados en otras actividades agrarias	18	18	-	-	-
70 Encargados de obra y otros encargados en la construcción	4	4	-	-	-
71 Trabajadores en obras estructurales de construcción y asimilados	260	254	6	-	-
72 Trabajadores de acabado de construcciones y asimilados, pintores y otros asimilados	132	129	3	-	-
73 Encargados en la metalurgia y jefes de talleres mecánicos	44	44	-	-	-
74 Trabajadores de las industrias extractivas	195	191	3	-	1
75 Soldadores, chapistas, montadores de estructuras metálicas, herreros, elaboradores de herramientas y asimilados	626	620	4	1	1
76 Mecánicos y ajustadores de maquinaria y equipos eléctricos y electrónicos	345	341	4	-	-
77 Mecánicos de precisión en metales, trabajadores de artes gráficas, ceramistas, vidrieros y artesanos de la madera, textil y del cuero	137	137	-	-	-
78 Trabajadores de la industria de la alimentación, bebidas y tabaco	853	849	4	-	-
79 Trabajadores que tratan la madera, ebanistas, trabajadores de la industria textil, confección, piel, cuero, calzado y asimilados	617	610	7	-	-
80 Jefes de equipo y encargados en instalaciones industriales fijas	23	23	-	-	-
81 Operadores de instalaciones industriales fijas y asimilados	207	202	4	-	1
82 Encargado de operadores de máquinas fijas	51	51	-	-	-
83 Operadores de máquinas fijas	495	489	6	-	-
84 Montadores y ensambladores	299	297	2	-	-
85 Maquinista de locomotora, operador de maquinaria agrícola y de equipos pesados móviles, y marineros	62	61	1	-	-
86 Conductores de vehículos para el transporte urbano o por carretera	191	185	4	-	2
90 Trabajadores no cualificados en el comercio	24	24	-	-	-
91 Empleados domésticos y otro personal de limpieza de interior de edificios	17	17	-	-	-
92 Conserjes de edificios, limpiacristales y vigilantes	11	11	-	-	-
93 Otros trabajadores no cualificados en otros servicios	63	63	-	-	-
94 Peones agropecuarios y de la pesca	72	72	-	-	-
95 Peones de la minería	1	1	-	-	-
96 Peones de la construcción	89	89	-	-	-
97 Peones de las industrias manufactureras	1.456	1.445	10	-	1
98 Peones del transporte y descargadores	102	102	-	-	-
TOTALES	6.687	6.617	62	1	7

Accidentes con baja en jornada de trabajo según grado de lesión y mes

Mes	Total nº	Total %	Leve	Grave	Muy Grave	Mortal
Enero	506	7,57	502	4	-	-
Febrero	547	8,18	541	5	-	1
Marzo	548	8,20	544	4	-	-
Abril	553	8,27	545	8	-	-
Mayo	686	10,26	673	13	-	-
Junio	584	8,73	579	3	1	1
Julio	610	9,12	601	8	-	1
Agosto	531	7,94	530	1	-	-
Septiembre	587	8,78	586	1	-	-
Octubre	531	7,94	521	8	-	2
Noviembre	578	8,64	573	3	-	2
Diciembre	426	6,37	422	4	-	-
TOTALES	6.687	100	6.617	62	1	7

Accidentes con baja en jornada de trabajo según grado de lesión y día de la semana

Día de la semana	Total nº	Total %	Leve	Grave	Muy Grave	Mortal
Lunes	1.582	23,66	1.566	14	1	1
Martes	1.301	19,46	1.289	10	-	2
Miércoles	1.260	18,84	1.238	20	-	2
Jueves	1.174	17,56	1.166	6	-	2
Viernes	1.108	16,57	1.102	6	-	-
Sábado	203	3,04	200	3	-	-
Domingo	59	0,88	56	3	-	-
TOTALES	6.687	100	6.617	62	1	7

Accidentes con baja en jornada de trabajo según grado de lesión y hora del día

Hora del día	Total nº	Total %	Leve	Grave	Muy Grave	Mortal
1	96	1,44	96	-	-	-
2	96	1,44	96	-	-	-
3	71	1,06	71	-	-	-
4	65	0,97	65	-	-	-
5	61	0,91	61	-	-	-
6	101	1,51	100	1	-	-
7	135	2,02	135	-	-	-
8	281	4,20	279	-	-	2
9	515	7,70	511	4	-	-
10	744	11,13	732	11	-	1
11	804	12,02	796	8	-	-
12	859	12,85	852	7	-	-
13	449	6,71	442	4	-	3
14	178	2,66	176	1	-	1
15	165	2,47	162	3	-	-
16	393	5,88	385	7	1	-
17	503	7,52	498	5	-	-
18	508	7,60	504	4	-	-
19	303	4,53	300	3	-	-
20	118	1,76	118	-	-	-
21	70	1,05	69	1	-	-
22	71	1,06	70	1	-	-
23	60	0,90	58	2	-	-
24	41	0,61	41	-	-	-
TOTALES	6.687	100	6.617	62	1	7

Accidentes con baja en jornada de trabajo según grado de lesión y hora de trabajo

Hora de trabajo	Total nº	Total %	Leve	Grave	Muy Grave	Mortal
1	851	12,73	844	6	-	1
2	1.151	17,21	1.133	16	-	2
3	1.069	15,99	1.064	5	-	-
4	980	14,66	973	7	-	-
5	643	9,62	634	6	-	3
6	790	11,81	780	8	1	1
7	674	10,08	666	8	-	-
8	432	6,46	426	6	-	-
9	26	0,39	26	-	-	-
10	27	0,40	27	-	-	-
11	23	0,34	23	-	-	-
12	21	0,31	21	-	-	-
TOTALES	6.687	100	6.617	62	1	7

Distribución de accidentes con baja en jornada de trabajo según grado y tipo de lesión

Tipo de lesión	Total	Leve	Grave	Muy Grave	Mortal
000 Tipo de lesión desconocida o sin especificar	241	241	-	-	-
010 Heridas y lesiones superficiales	649	648	1	-	-
011 Lesiones superficiales	1.289	1.289	-	-	-
012 Heridas abiertas	547	541	6	-	-
019 Otros tipos de heridas y lesiones superficiales	168	168	-	-	-
020 Fracturas de huesos	186	179	7	-	-
021 Fracturas cerradas	146	134	12	-	-
022 Fracturas abiertas	43	39	4	-	-
029 Otros tipos de fracturas de huesos	26	23	3	-	-
030 Dislocaciones, esguinces y torceduras	636	636	-	-	-
031 Dislocaciones y subluxaciones	317	317	-	-	-
032 Esguinces y torceduras	880	880	-	-	-
039 Otros tipos de dislocaciones, esguinces y torceduras	696	696	-	-	-
040 Amputaciones traumáticas (pérdida de partes del cuerpo)	30	17	13	-	-
050 Conmociones y lesiones internas	92	91	-	-	1
051 Conmociones y lesiones intracraneales	4	4	-	-	-
052 Lesiones internas	223	223	-	-	-
059 Otros tipos de conmoción y lesiones internas	44	43	1	-	-
060 Quemaduras, escaldaduras y congelación	51	49	2	-	-
061 Quemaduras y escaldaduras (térmicas)	49	48	1	-	-
062 Quemaduras químicas (corrosión)	25	25	-	-	-
063 Congelación	1	1	-	-	-
069 Otros tipos de quemaduras, escaldaduras y congelación	14	14	-	-	-
071 Envenenamientos agudos	1	1	-	-	-
072 Infecciones agudas	2	2	-	-	-
079 Otros tipos de envenenamientos e infecciones	1	1	-	-	-
089 Otros tipos de ahogamientos y asfixias	5	5	-	-	-
099 Otros efectos del ruido, la vibración y la presión	2	2	-	-	-
102 Efectos de la radiación no térmica (rayos X, sustancias radiactivas, radiación ionizante, "ojos de soldador", etc.)	3	3	-	-	-
110 Trauma psíquico, choque traumático	10	10	-	-	-
112 Choques traumáticos (eléctrico, provocados por un rayo, etc.)	2	2	-	-	-
120 Lesiones múltiples	61	48	9	1	3
130 Infartos, derrames cerebrales y otras patologías no traumáticas	5	1	3	-	1
999 Otras lesiones especificadas no incluidas en otros apartados	238	236	-	-	2
TOTALES	6.687	6.617	62	1	7

Accidentes con baja en jornada de trabajo según grado de lesión y parte del cuerpo

Parte del cuerpo	Total	Leve	Grave	Muy Grave	Mortal
00 Parte del cuerpo afectada, sin especificar	57	56	-	-	1
10 Cabeza, no descrita con más detalle	66	65	1	-	-
11 Cabeza (Caput), cerebro, nervios craneanos y vasos cerebrales	10	9	-	-	1
12 Zona facial	41	41	-	-	-
13 Ojo(s)	274	274	-	-	-
18 Cabeza, múltiples partes afectadas	1	1	-	-	-
19 Cabeza, otras partes no mencionadas anteriormente	9	8	-	-	1
20 Cuello, incluida la columna y las vértebras cervicales	156	156	-	-	-
21 Cuello, incluida la columna y las vértebras del cuello	63	62	1	-	-
29 Cuello, otras partes no mencionadas anteriormente	34	34	-	-	-
30 Espalda, incluida la columna y las vértebras dorsolumbares	688	687	1	-	-
31 Espalda, incluida la columna y las vértebras de la espalda	355	355	-	-	-
39 Espalda, otras partes no mencionadas anteriormente	269	269	-	-	-
40 Tronco y órganos, no descritos con más detalle	36	36	-	-	-
41 Caja torácica, costillas, incluidos omoplatos y articulaciones acromioclaviculares	80	79	1	-	-
42 Región torácica, incluidos sus órganos	20	18	2	-	-
43 Región pélvica y abdominal, incluidos sus órganos	20	20	-	-	-
48 Tronco, múltiples partes afectadas	3	3	-	-	-
49 Tronco, otras partes no mencionadas anteriormente	30	30	-	-	-
50 Extremidades superiores, no descritas con más detalle	60	59	1	-	-
51 Hombro y articulaciones del húmero	297	295	2	-	-
52 Brazo, incluida la articulación del cúbito	316	311	5	-	-
53 Mano	566	556	10	-	-
54 Dedo(s)	1.075	1.058	17	-	-
55 Muñeca	364	362	2	-	-
58 Extremidades superiores, múltiples partes afectadas	16	16	-	-	-
59 Extremidades superiores, otras partes no mencionadas anteriormente	19	18	1	-	-
60 Extremidades inferiores, no descritas con más detalle	41	40	1	-	-
61 Cadera y articulación de la cadera	15	15	-	-	-
62 Pierna, incluida la rodilla	618	616	2	-	-
63 Maléolo	287	282	5	-	-
64 Pie	521	519	2	-	-
65 Dedo(s) del pie	73	73	-	-	-
68 Extremidades inferiores, múltiples partes afectadas	16	15	-	1	-
69 Extremidades inferiores, otras partes no mencionadas anteriormente	39	39	-	-	-
70 Todo el cuerpo y múltiples partes, no descritas con más detalle	13	12	1	-	-
71 Todo el cuerpo (efectos sistémicos)	2	2	-	-	-
78 Múltiples partes del cuerpo afectadas	86	77	5	-	4
99 Otras partes del cuerpo no mencionadas anteriormente	51	49	2	-	-
TOTALES	6.687	6.617	62	1	7

Accidentes con baja en jornada de trabajo según grado de lesión y forma/contacto

Forma/contacto	Total	Leve	Grave	Muy Grave	Mortal
00 Ninguna información	66	66	-	-	-
10 Contacto con corriente eléctrica, fuego, temperatura o sustancias peligrosas - Sin especificar	45	44	1	-	-
11 Contacto indirecto con un arco eléctrico, rayo (pasivo)	8	8	-	-	-
12 Contacto directo con la electricidad, recibir una descarga eléctrica en el cuerpo	2	1	1	-	-
13 Contacto con llamas directas u objetos o entornos - con elevada temperatura o en llamas	42	41	1	-	-
14 Contacto con objeto o entorno - frío o helado	30	30	-	-	-
15 Contacto con sustancias peligrosas - a través de la nariz, la boca, por inhalación	7	7	-	-	-
16 Contacto con sustancias peligrosas - sobre o a través de la piel y de los ojos	72	72	-	-	-
19 Otro contacto - Tipo de lesión conocido del grupo 10 pero no mencionado	93	92	1	-	-
20 Ahogamiento, quedar sepultado, quedar envuelto - Sin especificar	3	2	-	1	-
21 Ahogamiento en un líquido	1	1	-	-	-
23 Envuelto por, rodeado de gases o de partículas en suspensión	10	10	-	-	-
30 Aplastamiento sobre o contra un objeto inmóvil (el trabajador está en movimiento vertical u horizontal) - Sin especificar	177	176	1	-	-
31 Aplastamiento sobre o contra, resultado de una caída	478	469	8	-	1
32 Aplastamiento sobre o contra, resultado de un tropiezo o choque contra un objeto inmóvil	300	299	1	-	-
39 Otro contacto - Tipo de lesión conocido del grupo 30 pero no mencionado anteriormente	49	49	-	-	-
40 Choque o golpe contra un objeto en movimiento, colisión con - Sin especificar	282	279	2	-	1
41 Choque o golpe contra un objeto - proyectado	159	157	1	-	1
42 Choque o golpe contra un objeto - que cae	344	339	5	-	-
43 Choque o golpe contra un objeto - en balanceo	64	63	1	-	-
44 Choque o golpe contra un objeto (incluidos los vehículos) - en movimiento	158	154	3	-	1
45 Colisión con un objeto (incluidos los vehículos) - colisión con una persona (la víctima está en movimiento)	60	58	1	-	1
49 Otro contacto - Tipo de lesión conocido del grupo 40 pero no mencionado anteriormente	133	133	-	-	-
50 Contacto con "agente material" cortante, punzante, duro, rugoso - Sin especificar	390	388	2	-	-
51 Contacto con un "agente material" cortante (cuchillo u hoja)	397	386	11	-	-
52 Contacto con un "agente material" punzante (clavo o herramienta afilada)	55	55	-	-	-
53 Contacto con un "agente material" que arañe (rallador, lija, tabla no cepillada, etc.)	63	63	-	-	-
59 Otro contacto - Tipo de lesión conocido del grupo 50 pero no mencionado anteriormente	105	105	-	-	-
60 Quedar atrapado, ser aplastado, sufrir una amputación - Sin especificar	26	21	5	-	-
61 Quedar atrapado, ser aplastado - en	35	31	4	-	-
62 Quedar atrapado, ser aplastado - bajo	40	38	1	-	1
63 Quedar atrapado, ser aplastado - entre	146	141	5	-	-
64 Amputación, seccionamiento de un miembro, una mano o un dedo	14	11	3	-	-
69 Otro contacto - Tipo de lesión conocido del grupo 60 pero no mencionado anteriormente	15	15	-	-	-
70 Sobreesfuerzo físico, trauma psíquico, exposición a radiaciones, ruido, luz o presión - Sin especificar	148	148	-	-	-
71 Sobreesfuerzo físico - sobre el sistema musculoesquelético	2.405	2.404	1	-	-
72 Exposición a radiaciones, ruido, luz o presión	6	6	-	-	-
73 Trauma psíquico	1	1	-	-	-
79 Otro contacto - Tipo de lesión conocido del grupo 70 pero no mencionado antes	25	25	-	-	-
80 Mordeduras, patadas, etc. (de animales o personas) - Sin especificar	3	3	-	-	-
82 Picadura de un insecto, un pez	3	3	-	-	-
83 Golpes, patadas, cabezazos, estrangulamiento	34	34	-	-	-
89 Otro contacto - Tipo de lesión conocido del grupo 80 pero no mencionado antes	2	2	-	-	-
90 Infartos, derrames cerebrales y otras patologías no traumáticas	6	2	3	-	1
99 Otro contacto - Tipo de lesión no codificado en la presente clasificación	185	185	-	-	-
TOTALES	6.687	6.617	62	1	7

Accidentes con baja en jornada de trabajo según grado de lesión y actividad física específica

Actividad física específica	Total	Leve	Grave	Muy Grave	Mortal
00 Ninguna información	33	33	-	-	-
10 Operaciones con máquinas - Sin especificar	343	334	8	-	1
11 Arrancar la máquina, parar la máquina	18	17	1	-	-
12 Alimentar la máquina, vaciar la máquina	178	173	5	-	-
13 Vigilar la máquina, hacer funcionar - conducir la máquina	148	146	2	-	-
19 Otra Actividad física específica conocida del grupo 10 pero no mencionada anteriormente	76	73	3	-	-
20 Trabajos con herramientas manuales - Sin especificar	277	275	2	-	-
21 Trabajar con herramientas manuales sin motor	444	439	4	-	1
22 Trabajar con herramientas manuales con motor	183	180	3	-	-
29 Otra Actividad física específica conocida del grupo 20 pero no mencionada anteriormente	10	10	-	-	-
30 Conducir/estar a bordo de un medio de transporte - equipo de carga - Sin especificar	68	66	2	-	-
31 Conducir un medio de transporte o un equipo de carga - móvil y con motor	127	123	2	-	2
32 Conducir un medio de transporte o un equipo de carga - móvil y sin motor	25	25	-	-	-
33 Ser pasajero a bordo de un medio de transporte	12	12	-	-	-
39 Otra Actividad física específica conocida del grupo 30 pero no mencionada anteriormente	5	5	-	-	-
40 Manipulación de objetos - Sin especificar	574	573	1	-	-
41 Coger con la mano, agarrar, asir, sujetar en la mano, poner - en un plano horizontal	1.387	1.377	10	-	-
42 Ligar, atar, arrancar, deshacer, prensar, destornillar, atornillar, girar	80	79	1	-	-
43 Fijar, colgar, izar, instalar - en un plano vertical	82	81	1	-	-
44 Lanzar, proyectar lejos	7	7	-	-	-
45 Abrir, cerrar (una caja, un embalaje, un paquete)	44	43	1	-	-
46 Verter, introducir líquidos, llenar, regar, pulverizar, vaciar, achicar	37	36	1	-	-
47 Abrir (un cajón), empujar (una puerta de un hangar, de un despacho, de un armario)	12	12	-	-	-
49 Otra Actividad física específica conocida del grupo 40 pero no mencionada anteriormente	48	46	2	-	-
50 Transporte manual - Sin especificar	100	100	-	-	-
51 Transportar verticalmente - alzar, levantar, bajar, etc. un objeto	400	399	-	-	1
52 Transportar horizontalmente - tirar de, empujar, hacer rodar, etc. un objeto	155	155	-	-	-
53 Transportar una carga (portar) - por parte de una persona	142	142	-	-	-
59 Otra Actividad física específica conocida del grupo 50 pero no mencionada anteriormente	5	5	-	-	-
60 Movimiento - Sin especificar	153	153	-	-	-
61 Andar, correr, subir, bajar, etc.	1.038	1.030	7	-	1
62 Entrar, salir	40	39	1	-	-
63 Saltar, abalanzarse, etc.	23	22	1	-	-
64 Arrastrarse, trepar, etc.	3	3	-	-	-
65 Levantarse, sentarse, etc.	67	67	-	-	-
66 Nadar, sumergirse	1	1	-	-	-
67 Hacer movimientos en un mismo sitio anteriormente	160	159	1	-	-
69 Otra Actividad física específica conocida del grupo 60 pero no mencionada anteriormente	16	15	1	-	-
70 Estar presente - Sin especificar	69	67	1	-	1
99 Otra Actividad física específica no codificada en esta clasificación	97	95	1	1	-
TOTALES	6.687	6.617	62	1	7

Accidentes con baja en jornada de trabajo según grado de lesión y desviación

Tipo de desviación	Total	Leve	Grave	Muy Grave	Mortal
00 Ninguna información	149	149	-	-	-
10 Desviación por problema eléctrico, explosión, fuego - Sin especificar	11	10	1	-	-
11 Problema eléctrico causado por fallo en la instalación - que da lugar a un contacto indirecto	3	3	-	-	-
12 Problema eléctrico - que da lugar a un contacto directo	1	1	-	-	-
13 Explosión	6	4	1	-	1
19 Otra Desviación conocida del grupo 10 pero no mencionada anteriormente	63	62	1	-	-
20 Desviación por desbordamiento, vuelco, escape, derrame, vaporización, emanación - Sin especificar	58	57	1	-	-
21 En estado de sólido - desbordamiento, vuelco	13	13	-	-	-
22 En estado líquido - escape, rezumamiento, derrame, salpicadura, aspersion	68	68	-	-	-
23 En estado gaseoso - vaporización, formación de aerosoles, formación de gases	3	3	-	-	-
24 Pulverulento - emanación de humos, emisión de polvo, partículas	50	50	-	-	-
29 Otra Desviación conocida del grupo 20 pero no mencionada anteriormente	11	11	-	-	-
30 Rotura, fractura, estallido, resbalón, caída, derrumbamiento de Agente material - Sin especificar	164	163	1	-	-
31 Rotura de material, en las juntas, en las conexiones	36	34	2	-	-
32 Rotura, estallido, en fragmentos (madera, cristal, metal, piedra, plástico, otros)	117	115	2	-	-
33 Resbalón, caída, derrumbamiento de Agente material - superior (que cae sobre la víctima)	168	164	4	-	-
34 Resbalón, caída, derrumbamiento de Agente material - inferior (que arrastra a la víctima)	10	8	1	-	1

Accidentes con baja en jornada de trabajo según grado de lesión y desviación

Tipo de desviación	Total	Leve	Grave	Muy Grave	Mortal
35 Resbalón, caída, derrumbamiento de Agente material - al mismo nivel	107	107	-	-	-
39 Otra Desviación conocida del grupo 30 pero no mencionada anteriormente	32	32	-	-	-
40 Pérdida (total o parcial) de control de máquinas, medios de transporte - equipo de carga, herramienta manual, objeto, animal - Sin especificar	86	78	8	-	-
41 Pérdida (total o parcial) de control - de máquina (incluido el arranque intempestivo), así como de la materia sobre la que se trabaje con la máquina	190	179	10	1	-
42 Pérdida (total o parcial) de control - de medio de transporte - de equipo de carga (con motor o sin él)	105	100	3	-	2
43 Pérdida (total o parcial) de control - de herramienta manual (con motor o sin él), así como de la materia sobre la que se trabaje con la herramienta	281	280	1	-	-
44 Pérdida (total o parcial) de control - de objeto (transportado, desplazado, manipulado, etc.)	287	286	-	-	1
45 Pérdida (total o parcial) de control - de animal	2	2	-	-	-
49 Otra Desviación conocida del grupo 40 pero no mencionada anteriormente	42	42	-	-	-
50 Resbalón o tropezón con caída - Caída de personas - Sin especificar	197	195	2	-	-
51 Caída de una persona - desde una altura	130	121	8	-	1
52 Resbalón o tropezón con caída - caída de una persona - al mismo nivel	412	411	1	-	-
59 Otra Desviación conocida del grupo 50 pero no mencionada anteriormente	28	27	1	-	-
60 Movimiento del cuerpo sin esfuerzo físico (en general provoca una lesión externa) - Sin especificar	419	418	1	-	-
61 Pisar un objeto cortante	22	22	-	-	-
62 Arrodillarse, sentarse, apoyarse contra	45	45	-	-	-
63 Quedar atrapado, ser arrastrado, por algún elemento o por el impulso de éste	81	77	4	-	-
64 Movimientos no coordinados, gestos intempestivos, inoportunos	553	551	2	-	-
69 Otra Desviación conocida del grupo 60 pero no mencionada anteriormente	54	54	-	-	-
70 Movimiento del cuerpo como consecuencia de o con esfuerzo físico (por lo general provoca una lesión interna) - Sin especificar	488	487	1	-	-
71 Levantar, transportar, levantarse	959	959	-	-	-
72 Empujar, tirar de	270	270	-	-	-
73 Depositar, agacharse	191	191	-	-	-
74 En torsión, en rotación, al girarse	152	151	1	-	-
75 Caminar con dificultad, traspies, resbalón - sin caída	191	191	-	-	-
79 Otra Desviación conocida del grupo 80 pero no mencionada anteriormente	71	70	1	-	-
80 Sorpresa, miedo, violencia, agresión, amenaza, presencia - Sin especificar	7	6	1	-	-
81 Sorpresa, miedo	15	15	-	-	-
82 Violencia, agresión, amenaza - entre miembros de la empresa que se hallan bajo la autoridad del empresario	1	1	-	-	-
83 Violencia, agresión, amenaza - ejercida por personas ajenas a la empresa sobre las víctimas en el marco de sus funciones (atracó a banco, conductores autobús, etc.)	3	3	-	-	-
84 Agresión, empujón - por animales	2	2	-	-	-
85 Presencia de la víctima o de una tercera persona que represente en sí misma un peligro para ella misma y, en su caso, para otros	2	2	-	-	-
89 Otra Desviación conocida del grupo 80 pero no mencionada anteriormente	6	6	-	-	-
99 Otra Desviación no codificada en esta clasificación	325	321	3	-	1
TOTALES	6.687	6.617	62	1	7

Accidentes con baja en jornada de trabajo según grado de lesión y agente material asociado a la desviación

Agente material	Total	Leve	Grave	Muy Grave	Mortal
0000 Ningún agente material o ninguna información	605	603	2	-	-
0100 Edificios, superficies al mismo nivel (interior o exterior, fijas o móviles, temporales o no) - sin especificar	42	42	-	-	-
0101 Elementos de edificios, de construcciones - puertas, paredes, tabiques, etc. y obstáculos por definición (ventanas, ventanales, etc.)	53	53	-	-	-
0102 Superficies o áreas de circulación al mismo nivel - suelos (interior o exterior, terrenos agrícolas, terrenos de deporte, suelos resbaladizos, suelos congestionados, tabla con clavos)	519	512	6	-	1
0103 Superficies o áreas de circulación a nivel - flotantes	4	4	-	-	-
0199 Otras construcciones y superficies al mismo nivel clasificadas en el grupo 01 pero no citadas anteriormente	2	2	-	-	-
0200 Edificios, construcciones, superficies en altura (interior o exterior) - sin especificar	12	12	-	-	-
0201 Partes de edificio fijas en altura (tejadós, terrazas, aberturas, escaleras, rampas)	187	185	2	-	-
0202 Construcciones, superficies fijas en altura (comprende las pasarelas, escalas fijas, castilletes)	34	32	2	-	-
0203 Construcciones, superficies móviles en altura (comprende andamios, escalas móviles, barquillas, plataformas elevadoras)	29	27	2	-	-
0204 Construcciones, superficies temporales en altura (comprende andamios temporales, arneses, guindolas)	7	7	-	-	-
0205 Construcciones, superficies en altura flotantes (comprende las plataformas de perforación, los andamios sobre pontones)	4	2	1	-	1
0299 Otras construcciones y superficies por encima del nivel del suelo clasificadas en el grupo 02 pero no citadas anteriormente	2	2	-	-	-
0300 Edificios, construcciones, superficies por debajo del nivel del suelo (interior o exterior) - sin especificar	1	1	-	-	-
0302 Subterráneos, galerías	2	2	-	-	-
0400 Dispositivos de distribución de materia, de alimentación, canalizaciones - sin especificar	13	13	-	-	-
0401 Dispositivos de distribución de materia, de alimentación, canalizaciones - fijos - para gas, aire, líquidos, sólidos, incluidas las tolvas	44	44	-	-	-
0402 Dispositivos de distribución de materia, de alimentación, canalizaciones móviles	26	26	-	-	-
0403 Canales de desagüe, drenajes	3	3	-	-	-
0499 Otros dispositivos de distribución de materia, de alimentación, canalizaciones, clasificados en el grupo 04 pero no citados anteriormente	9	9	-	-	-
0500 Motores, dispositivos de transmisión y de almacenamiento de energía - sin especificar	12	12	-	-	-
0501 Motores, generadores de energía (térmica, eléctrica, de radiación), incluidos los compresores y las bombas	13	11	2	-	-
0502 Dispositivos de transmisión y almacenamiento de energía (mecánica, neumática, hidráulica, eléctrica, incluso baterías, acumuladores)	18	18	-	-	-
0599 Otros dispositivos de transmisión y de almacenamiento de energía clasificados en el grupo 05 pero no citados anteriormente	6	5	1	-	-
0600 Herramientas manuales sin motor - sin especificar	115	115	-	-	-
0601 Herramientas manuales sin motor para serrar	13	13	-	-	-
0602 Herramientas manuales sin motor para cortar, separar (comprende tijeras, cizallas, podaderas)	200	200	-	-	-
0603 Herramientas manuales sin motor para tallar, mortajar, cincelar, recortar, tundir	9	9	-	-	-
0604 Herramientas manuales sin motor para raspar, pulir, lijar	22	22	-	-	-
0605 Herramientas manuales sin motor para taladrar, tornejar, atornillar	46	46	-	-	-
0606 Herramientas manuales sin motor para clavar, remachar, grapar	53	53	-	-	-
0607 Herramientas manuales sin motor para coser, tejer	3	3	-	-	-
0608 Herramientas manuales sin motor para soldar, pegar	28	28	-	-	-
0609 Herramientas manuales sin motor para extracción de materiales y trabajo del suelo (comprende las herramientas agrícolas)	15	15	-	-	-
0610 Herramientas manuales sin motor para encerar, lubricar, lavar, limpiar	11	10	1	-	-
0611 Herramientas manuales sin motor para pintar	8	8	-	-	-
0612 Herramientas manuales sin motor para sostener, agarrar	18	18	-	-	-
0613 Herramientas manuales sin motor para trabajos de cocina (excepto cuchillos)	4	4	-	-	-
0699 Otras herramientas manuales sin motor para otros trabajos clasificadas en el grupo 06 pero no citadas anteriormente	13	13	-	-	-
0700 Herramientas mecánicas sostenidas o guiadas con las manos - sin especificar	55	55	-	-	-
0701 Herramientas mecánicas manuales para serrar	20	20	-	-	-
0702 Herramientas mecánicas manuales para cortar, separar (comprende tijeras, cizallas, podaderas)	36	36	-	-	-
0703 Herramientas mecánicas manuales para tallar, mortajar, cincelar, recortar, tundir	5	5	-	-	-
0704 Herramientas mecánicas manuales para raspar, pulir, lijar (comprende tronzadora de disco)	30	30	-	-	-
0705 Herramientas mecánicas manuales para taladrar, hacer girar, atornillar	48	48	-	-	-
0706 Herramientas mecánicas manuales para clavar, remachar, grapar	9	9	-	-	-

Accidentes con baja en jornada de trabajo según grado de lesión y agente material asociado a la desviación

Agente material	Total	Leve	Grave	Muy Grave	Mortal
0707 Herramientas mecánicas manuales para coser, tejer	1	1	-	-	-
0708 Herramientas mecánicas manuales para soldar, pegar	35	35	-	-	-
0709 Herramientas mecánicas manuales para extracción de materiales y trabajo del suelo (comprende herramientas agrícolas, trituradores de homigón)	2	2	-	-	-
0712 Herramientas mecánicas manuales para sostener, agarrar	8	8	-	-	-
0714 Herramientas mecánicas manuales para calentar (comprende secador, decapador térmico, plancha eléctrica)	2	2	-	-	-
0717 Pistolas neumáticas (sin especificar herramienta)	1	1	-	-	-
0799 Otras herramientas mecánicas sostenidas o guiadas con las manos clasificadas en el grupo 07 pero no citadas anteriormente	14	14	-	-	-
0800 Herramientas manuales, sin especificación en cuanto a motorización - en general	32	32	-	-	-
0801 Herramientas manuales, sin especificación en cuanto a motorización, para serrar	1	1	-	-	-
0802 Herramientas manuales, sin especificación en cuanto a motorización, para cortar, separar (comprende tijeras, cizallas, podaderas...)	25	24	1	-	-
0803 Herramientas manuales, sin especificación en cuanto a motorización, para tallar, mortajar, cincelar, recortar, tundir	4	4	-	-	-
0804 Herramientas manuales, sin especificación en cuanto a motorización, para raspar, pulir, lijar	6	6	-	-	-
0805 Herramientas manuales, sin especificación en cuanto a motorización, para taladrar, hacer girar, atornillar	10	10	-	-	-
0806 Herramientas manuales, sin especificación en cuanto a motorización, para clavar, remachar, grapar	6	6	-	-	-
0808 Herramientas manuales, sin especificación en cuanto a motorización, para soldar, pegar	10	10	-	-	-
0809 Herramientas manuales, sin especificación en cuanto a motorización, para extracción de materiales y trabajo del suelo (comprende las herramientas agrícolas)	1	1	-	-	-
0810 Herramientas manuales, sin especificación en cuanto a motorización, para encerar, lubricar, lavar, limpiar	2	2	-	-	-
0812 Herramientas manuales, sin especificación en cuanto a motorización, para sostener, agarrar	1	1	-	-	-
0813 Herramientas manuales, sin especificación en cuanto a motorización, para trabajos de cocina (excepto cuchillos)	1	1	-	-	-
0899 Otras herramientas manuales, sin especificación en cuanto a motorización, para otros trabajos, clasificadas en el grupo 08 pero no citadas anteriormente	3	3	-	-	-
0900 Máquinas y equipos portátiles o móviles - sin especificar	95	94	-	1	-
0901 Máquinas portátiles o móviles de extracción y para trabajo del suelo - minas, canteras y equipos de construcción/obras públicas	20	18	2	-	-
0902 Máquinas portátiles o móviles para trabajo del suelo - agricultura	3	2	1	-	-
0903 Máquinas portátiles o móviles (excepto trabajo del suelo) - de solar de obras	6	6	-	-	-
0904 Máquinas móviles de limpieza de suelos	2	2	-	-	-
0999 Otras máquinas y equipos portátiles o móviles clasificados en el grupo 09 pero no citados anteriormente	21	21	-	-	-
1000 Máquinas y equipos fijos - sin especificar	86	83	3	-	-
1001 Máquinas fijas para extracción y trabajo del suelo	5	5	-	-	-
1002 Máquinas para la preparación de los materiales: triturar, pulverizar, filtrar, separar, mezclar, amasar	25	23	2	-	-
1003 Máquinas para la transformación de los materiales - procedimientos químicos (reactores, fermentadores)	3	3	-	-	-
1004 Máquinas para la transformación de los materiales - procedimientos en caliente (hornos, secadores estufas)	10	10	-	-	-
1005 Máquinas para la transformación de los materiales - procedimientos en frío (producción de frío)	2	2	-	-	-
1006 Máquinas para la transformación de los materiales, otros procedimientos	20	19	1	-	-
1007 Formar por prensado, aplastamiento (máquinas de)	26	25	1	-	-
1008 Máquinas para formar - por calandrado, laminado, máquinas de cilindros (incluso fabricación de papel)	20	20	-	-	-
1009 Máquinas de formar - por inyección, extrusión, soplado, hilatura, moldeado, fusión, fundición	19	18	1	-	-
1010 Máquinas de mecanizado (cepillar, fresar, alisar, esmerilar, pulir, tornear, taladrar)	39	35	4	-	-
1011 Máquinas de mecanizado para serrar	25	22	3	-	-
1012 Máquinas de mecanizado - para cortar, ranurar, recortar (comprende prensa estampadora, cizalla, guillotina, oxicorte)	52	48	4	-	-
1013 Máquinas para el tratamiento de superficies (limpiar, lavar, secar, pintar, imprimir)	12	12	-	-	-
1015 Máquinas para ensamblar (soldar, pegar, clavar, atornillar, remachar, hilar, alambrear, coser, grapar)	36	36	-	-	-
1016 Máquinas para acondicionar, embalar (llenar, etiquetar, cerrar...)	62	61	1	-	-
1017 Otras máquinas de industrias específicas (control de ensayos, diversas)	12	12	-	-	-
1018 Máquinas específicas utilizadas en agricultura, ganadería, no relacionadas con las máquinas anteriormente citadas	3	3	-	-	-
1099 Otras máquinas y equipos fijos clasificados en el grupo 10 pero no citados anteriormente	14	14	-	-	-

Accidentes con baja en jornada de trabajo según grado de lesión y agente material asociado a la desviación

Agente material	Total	Leve	Grave	Muy Grave	Mortal
1100 Dispositivos de traslado, transporte y almacenamiento - sin especificar	59	59	-	-	-
1101 Transportadores fijos, equipos y sistemas de transporte continuo - mediante cinta transportadora, escaleras mecánicas, teleféricos, transportadores, etc.	49	46	3	-	-
1102 Elevadores, ascensores, equipos de nivelación - montacargas, elevadores de cangilones, gatos, tornos, etc.	19	19	-	-	-
1103 Grúas fijas, móviles, montadas sobre vehículos, grúas de puente, equipos de elevación de carga suspendida	23	23	-	-	-
1104 Dispositivos móviles de transporte, carros de transporte (carros motorizados o no) - carretillas, estibadores para placas estibadoras, etc.	133	133	-	-	-
1105 Dispositivos elevadores, de amarre, de prensión y materiales diversos para el transporte (comprende eslingas, ganchos, cordaje...)	13	13	-	-	-
1106 Dispositivos de almacenamiento, embalaje, contenedores fijos (silos, depósitos, cisternas, tanques)	15	14	1	-	-
1107 Dispositivos de almacenamiento, embalaje, contenedores móviles	29	29	-	-	-
1108 Accesorios de almacenamiento, estanterías, estanterías especiales para almacenar cargas en palets, palets	149	149	-	-	-
1109 Embalajes diversos, pequeños y medianos, móviles (cestos, recipientes diversos, botellas, cajones, extintores...)	189	189	-	-	-
1199 Otros dispositivos de traslado, transporte y almacenamiento clasificados en el grupo 11 pero no citados anteriormente	18	18	-	-	-
1200 Vehículos terrestres - sin especificar	27	27	-	-	-
1201 Vehículos pesados: camiones (transporte de carga), autobuses y autocares (transporte de pasajeros)	65	62	2	-	1
1202 Vehículos ligeros - de carga o de pasajeros	101	99	2	-	-
1203 Vehículos - dos, tres ruedas, motorizados o no	19	18	1	-	-
1299 Otros vehículos terrestres clasificados en el grupo 12 pero no citados anteriormente	4	4	-	-	-
1300 Otros vehículos de transporte - sin especificar	7	7	-	-	-
1301 Vehículos sobre raíles, incluso monorraíles suspendidos: de carga	1	1	-	-	-
1399 Otros vehículos de transporte clasificados en el grupo 13 pero no citados anteriormente	2	2	-	-	-
1400 Materiales, objetos, productos, elementos constitutivos de máquina o de vehículo, fragmentos, polvos - sin especificar	358	358	-	-	-
1401 Materiales de construcción - grandes y pequeños: agente prefabricado, encofrado, viguetas, ladrillos, tejas...	209	206	2	-	1
1402 Elementos constitutivos de máquina, de vehículo: chasis, cárter, manivela, rueda, etc.	94	94	-	-	-
1403 Piezas trabajadas, elementos o herramientas de máquinas (incluso los fragmentos y astillas procedentes de estos agentes materiales)	387	385	2	-	-
1404 Elementos de ensamblaje, tornillos, clavos, bulones	28	28	-	-	-
1405 Partículas, polvos, fragmentos, trozos, proyecciones, astillas y otros elementos resultantes de rotura	106	105	-	-	1
1406 Productos - de la agricultura (comprende granos, paja, otras producciones agrícolas)	16	16	-	-	-
1407 Productos - para la agricultura, la ganadería (comprende abonos, alimentos para animales)	26	26	-	-	-
1408 Productos almacenados (comprende los objetos y embalajes dispuestos en un almacenamiento)	276	275	1	-	-
1409 Productos almacenados - en rollos, bobinas	37	37	-	-	-
1410 Cargas - transportadas sobre dispositivo de manipulación mecánica, de transporte	5	5	-	-	-
1411 Cargas - suspendidas de dispositivo de puesta a nivel, una grúa	4	4	-	-	-
1412 Cargas - manipuladas a mano	453	453	-	-	-
1499 Otros materiales, objetos, productos, elementos de máquinas clasificados en el grupo 14 pero no citados anteriormente	125	123	2	-	-
1500 Sustancias químicas, explosivas, radioactivas, biológicas - sin especificar	11	11	-	-	-
1501 Materias - cáusticas, corrosivas (sólidas, líquidas o gaseosas)	23	23	-	-	-
1502 Materias - nocivas, tóxicas (sólidas líquidas o gaseosas)	6	6	-	-	-
1503 Materias - inflamables (sólidas, líquidas o gaseosas)	4	2	1	-	1
1505 Gases, vapores sin efectos específicos - inertes para la vida, asfixiantes	4	4	-	-	-
1508 Sustancias, materias - sin peligro específico (agua, materias inertes...)	28	28	-	-	-
1599 Otras sustancias químicas, explosivas, radioactivas, biológicas clasificadas en el grupo 15 pero no citadas anteriormente	4	4	-	-	-
1600 Dispositivos y equipos de protección - sin especificar	1	1	-	-	-
1601 Dispositivos de protección - sobre máquina	1	1	-	-	-
1602 Equipos de protección individual	7	7	-	-	-
1699 Otros dispositivos y equipos de protección clasificados en el grupo 16 pero no citados anteriormente	2	2	-	-	-
1700 Equipos de oficina y personales, material de deporte, armas, aparatos domésticos - sin especificar	5	5	-	-	-

Accidentes con baja en jornada de trabajo según grado de lesión y agente material asociado a la desviación

Agente material	Total	Leve	Grave	Muy Grave	Mortal
1701 Mobiliario	44	44	-	-	-
1702 Equipos - informáticos, ofimática, reprografía, comunicación	5	5	-	-	-
1703 Equipos - para enseñanza, escritura, dibujo - comprende: máquinas de escribir, de timbrar, ampliadora, fechador, etc.	1	1	-	-	-
1706 Objetos personales, prendas de vestir	5	4	1	-	-
1708 Aparatos, utensilios, objetos, ropa del hogar (uso profesional)	8	8	-	-	-
1801 Árboles, plantas, cultivos	14	14	-	-	-
1802 Animales - domésticos y de cría	22	22	-	-	-
1803 Animales salvajes, insectos, serpientes	1	1	-	-	-
1806 Humanos	24	24	-	-	-
1903 Residuos en grandes cantidades de sustancias biológicas, vegetales, animales	5	5	-	-	-
2000 Fenómenos físicos y elementos naturales - sin especificar	6	6	-	-	-
2001 Fenómenos físicos, ruido, radiación natural (luz, arco luminoso, presurización, despresurización, presión...)	1	1	-	-	-
2002 Elementos naturales y atmosféricos (comprende superficies de agua, barro, lluvia, granizo, nieve, hielo, ráfaga de viento...)	7	7	-	-	-
2099 Otros fenómenos físicos y elementos naturales clasificados en el grupo 20 pero no citados anteriormente	2	2	-	-	-
9900 Otros agentes materiales no citados en esta clasificación	209	207	1	-	1
TOTALES	6.687	6.617	62	1	7

Accidentalidad general 2004. Construcción

Accidentes de trabajo según grado de lesión						
	Total nº	Total %	Leve	Grave	Muy Grave	Mortal
Accidentes con baja en Jornada de Trabajo	6.828	48,63	6.702	113	5	8
Accidentes con baja "In Itinere"	494	3,52	480	12	-	2
TOTAL	7.322	52,15	7.182	125	5	10
Accidentes sin baja	6.719	47,85	-	-	-	-
TOTALES	14.041	100	7.182	125	5	10

Accidentes con baja en jornada de trabajo según grado de lesión y lugar del accidente						
Lugar	Total nº	Total %	Leve	Grave	Muy Grave	Mortal
1 En el centro o lugar de trabajo habitual	6.018	88,14	5.939	71	2	6
2 En desplazamiento en su jornada laboral	122	1,79	115	5	-	2
4 En otro centro o lugar de trabajo	688	10,08	648	37	3	-
TOTALES	6.828	100	6.702	113	5	8

Accidentes con baja en jornada de trabajo según grado de lesión y sexo										
Sexo	Total nº	Total %	Leve nº	Leve %	Grave nº	Grave %	Muy Grave nº	Muy Grave %	Mortal nº	Mortal %
Hombre	6.760	99,00	6.635	99,00	112	99,12	5	100,00	8	100,00
Mujer	68	1,00	67	1,00	1	0,88	-	-	-	-
TOTALES	6.828	100	6.702	100	113	100	5	100	8	100

Accidentes con baja en jornada de trabajo según grado de lesión y edad						
Edad	Total nº	Total %	Leve	Grave	Muy Grave	Mortal
Menos de 18 años	97	1,42	96	1	-	-
De 18 a 25 años	1.810	26,51	1.787	21	1	1
De 26 a 35 años	2.308	33,80	2.270	35	3	-
De 36 a 45 años	1.486	21,76	1.455	28	1	2
De 46 a 55 años	773	11,32	751	19	-	3
De 56 a 65 años	351	5,14	340	9	-	2
Más de 65 años	2	0,03	2	-	-	-
En blanco o no consta	1	0,02	1	-	-	-
TOTALES	6.828	100	6.702	113	5	8

Accidentes con baja en jornada de trabajo según grado de lesión y tamaño de la empresa						
Tamaño de la empresa	Total nº	Total %	Leve	Grave	Muy Grave	Mortal
Menos de 6 trabajadores	1.329	19,46	1.308	19	-	2
Entre 6 y 25 trabajadores	3.114	45,61	3.053	54	5	2
Entre 26 y 50 trabajadores	1.392	20,39	1.367	23	-	2
Entre 51 y 100 trabajadores	739	10,82	726	11	-	2
Entre 101 y 250 trabajadores	238	3,49	232	6	-	-
Entre 251 y 500 trabajadores	11	0,16	11	-	-	-
Entre 501 y 1.000 trabajadores	1	0,01	1	-	-	-
Más de 1.000 trabajadores	4	0,06	4	-	-	-
TOTALES	6.828	100	6.702	113	5	8

Accidentes con baja en jornada de trabajo según grado de lesión y antigüedad en el puesto						
Antigüedad	Total nº	Total %	Leve	Grave	Muy Grave	Mortal
Menor de 3 meses	2.391	35,02	2.342	44	3	2
Entre 3 y 6 meses	1.681	24,62	1.661	19	1	-
Entre 7 y 12 meses	1.071	15,68	1.048	20	-	3
Entre 13 y 24 meses	738	10,81	726	11	1	-
Entre 25 y 48 meses	503	7,37	487	14	-	2
Mayor de 48 meses	444	6,50	438	5	-	1
TOTALES	6.828	100	6.702	113	5	8

Accidentes con baja en jornada de trabajo según grado de lesión y nacionalidad del trabajador						
	Total nº	Total %	Leve	Grave	Muy Grave	Mortal
ESPAÑOLES	6.089	89,18	5.980	97	5	7
EXTRANJEROS						
Unión Europea	27	0,40	27	-	-	-
Resto de Europa	35	0,51	34	1	-	-
América	387	5,67	380	6	-	1
África	284	4,16	276	8	-	-
Asia	4	0,06	4	-	-	-
TOTAL EXTRANJEROS	737	10,79	721	15	-	1
NO CONSTA	2	0,03	1	1	-	-
TOTALES	6.828	100	6.702	113	5	8

Accidentes con baja en jornada de trabajo según grado de lesión y nacionalidad de trabajador						
Cód.	País	Total	Leve	Grave	Muy Grave	Mortal
000	No consta nacionalidad	2	1	1	-	-
012	Argelia	9	9	-	-	-
032	Argentina	3	3	-	-	-
068	Bolivia	3	3	-	-	-
076	Brasil	1	1	-	-	-
100	Bulgaria	3	3	-	-	-
120	Camerun	2	2	-	-	-
132	Cabo Verde	1	1	-	-	-
140	República Centroafricana	1	1	-	-	-
156	China	1	1	-	-	-
170	Colombia	25	24	1	-	-
192	Cuba	3	3	-	-	-
212	Dominica	1	1	-	-	-
218	Ecuador	347	341	5	-	1
249	Francia	10	10	-	-	-
268	Georgia	1	1	-	-	-
270	Gambia	1	1	-	-	-
276	Alemania	2	2	-	-	-
288	Ghana	3	3	-	-	-
356	India	1	1	-	-	-
380	Italia	3	3	-	-	-
440	Lituania	1	1	-	-	-
466	Mali	3	2	1	-	-
478	Mauritania	2	2	-	-	-
484	Mexico	1	1	-	-	-
504	Marruecos	238	231	7	-	-

Accidentes con baja en jornada de trabajo según grado de lesión y nacionalidad de trabajador

Cód. País	Total	Leve	Grave	Muy Grave	Mortal
566 Nigeria	8	8	-	-	-
604 Peru	2	2	-	-	-
616 Polonia	2	2	-	-	-
620 Portugal	5	5	-	-	-
624 Guinea-Bissau	3	3	-	-	-
642 Rumania	9	9	-	-	-
643 Rusia	4	4	-	-	-
682 Arabia Saudi	1	1	-	-	-
686 Senegal	10	10	-	-	-
703 Eslovaquia	2	2	-	-	-
724 España	6.089	5.980	97	5	7
732 Sahara Occidental	1	1	-	-	-
804 Ucrania	18	17	1	-	-
826 Reino Unido	2	2	-	-	-
861 Yugoslavia	1	1	-	-	-
902 Otros países de Africa no consignados	2	2	-	-	-
903 Otros países de America no consignados	1	1	-	-	-
TOTALES	6.828	6.702	113	5	8

Accidentes con baja en jornada de trabajo según grado de lesión y municipio

Código	Municipios	Total	Leve	Grave	Muy Grave	Mortal
30001	Abanilla	16	15	1	-	-
30002	Abarán	70	69	1	-	-
30003	Águilas	135	134	1	-	-
30004	Albudeite	1	1	-	-	-
30005	Alcantarilla	198	194	3	-	1
30007	Alguazas	25	24	1	-	-
30008	Alhama de Murcia	48	48	-	-	-
30009	Archena	43	42	1	-	-
30010	Beniel	53	52	-	1	-
30011	Blanca	23	21	2	-	-
30012	Bullas	352	339	13	-	-
30013	Calasparra	81	81	-	-	-
30014	Campos del Río	15	15	-	-	-
30015	Caravaca de la Cruz	53	52	1	-	-
30016	Cartagena	1.033	1.020	11	1	1
30017	Cehegín	53	53	-	-	-
30018	Ceutí	44	43	1	-	-
30019	Cieza	211	209	1	1	-
30020	Fortuna	28	28	-	-	-
30021	Fuente Álamo de Murcia	60	58	2	-	-
30022	Jumilla	134	132	2	-	-
30023	Librilla	10	9	1	-	-
30024	Lorca	288	281	5	1	1
30025	Lorquí	66	64	2	-	-
30026	Mazarrón	207	205	2	-	-
30027	Molina de Segura	240	233	7	-	-
30028	Moratalla	35	35	-	-	-
30029	Mula	164	162	2	-	-
30030	Murcia	1.840	1.805	30	1	4
30031	Ojós	2	2	-	-	-
30032	Pliego	17	16	1	-	-
30033	Puerto Lumbreras	49	48	1	-	-
30034	Ricote	9	9	-	-	-
30035	San Javier	161	155	5	-	1
30036	San Pedro del Pinatar	87	85	2	-	-
30037	Torre-Pacheco	381	376	5	-	-
30038	Torres de Cotillas (Las)	72	69	3	-	-
30039	Totana	206	205	1	-	-
30040	Ulea	1	1	-	-	-
30041	Unión (La)	98	96	2	-	-
30042	Villanueva del Río Segura	4	4	-	-	-

Accidentes con baja en jornada de trabajo según grado de lesión y municipio

Código	Municipios	Total	Leve	Grave	Muy Grave	Mortal
30043	Yecla	46	46	-	-	-
30901	Santomera	47	47	-	-	-
30902	Alcázares (Los)	31	31	-	-	-
	Otros municipios	91	88	3	-	-
TOTALES		6.828	6.702	113	5	8

Accidentes con baja en jornada de trabajo según grado de lesión y actividad económica

Actividad	Total nº	Total %	Leve	Grave	Muy Grave	Mortal
451 Preparación de obras	478	7,00	469	9	-	-
452 Construcción general de inmuebles y obras de ingeniería civil	4.572	66,96	4.477	86	3	6
453 Instalaciones de edificios y obras	735	10,76	722	10	2	1
454 Acabado de edificios y obras	1.012	14,82	1.004	7	-	1
455 Alquiler de equipo de construcción o demolición dotado de operario	31	0,45	30	1	-	-
TOTALES	6.828	100	6.702	113	5	8

Accidentes con baja en jornada de trabajo según grado de lesión y ocupación del trabajador

Ocupación	Total	Leve	Grave	Muy Grave	Mortal
11 Dirección de empresas de 10 o más asalariados	1	1	-	-	-
14 Gerencia de otras empresas con menos de 10 asalariados	6	6	-	-	-
20 Profesiones asociadas a titulaciones de segundo y tercer ciclo universitario en ciencias físicas, químicas, matemáticas e ingeniería	2	2	-	-	-
24 Profesionales en organización de empresas, profesionales en las ciencias sociales y humanas asociadas a titulaciones de segundo y tercer ciclo universitario	1	1	-	-	-
26 Profesiones asociadas a una titulación de primer ciclo universitario en ciencias físicas, químicas, matemáticas e ingeniería y asimilados	4	2	2	-	-
27 Profesiones asociadas a una titulación de primer ciclo universitario en ciencias naturales y sanidad, excepto ópticos, fisioterapeutas y asimilados	1	1	-	-	-
29 Otras profesiones asociadas a una titulación de primer ciclo universitario	1	1	-	-	-
30 Técnicos de las ciencias físicas, químicas e ingenierías	12	12	-	-	-
31 Técnicos de las ciencias naturales y de la sanidad	1	1	-	-	-
33 Profesionales de apoyo en operaciones financieras y comerciales	8	8	-	-	-
34 Profesionales de apoyo a la gestión administrativa	2	2	-	-	-
35 Otros técnicos y profesionales de apoyo	2	2	-	-	-
40 Empleados en servicios contables, financieros, y de servicios de apoyo a la producción y al transporte	7	7	-	-	-
42 Operadores de máquinas de oficina	1	1	-	-	-
43 Auxiliares administrativos sin tareas de atención al público no clasificados anteriormente	5	5	-	-	-
44 Auxiliares administrativos con tareas de atención al público no clasificados anteriormente	10	9	-	-	1
45 Empleados en trato directo con el público en agencias de viajes, recepcionistas y telefonistas	21	19	2	-	-
46 Cajeros, taquilleros y otros empleados asimilados en trato directo con el público	1	1	-	-	-
50 Trabajadores de los servicios de restauración	1	1	-	-	-
51 Trabajadores de los servicios personales	1	1	-	-	-
52 Trabajadores de servicios de protección y seguridad	1	1	-	-	-
53 Dependientes de comercio y asimilados	2	2	-	-	-
60 Trabajadores cualificados en actividades agrícolas	1	1	-	-	-
63 Pescadores y trabajadores cualificados en actividades piscícolas	1	1	-	-	-
70 Encargados de obra y otros encargados en la construcción	134	131	3	-	-
71 Trabajadores en obras estructurales de construcción y asimilados	3.116	3.059	51	2	4
72 Trabajadores de acabado de construcciones y asimilados, pintores y otros asimilados	823	807	15	-	1
73 Encargados en la metalurgia y jefes de talleres mecánicos	23	22	1	-	-
74 Trabajadores de las industrias extractivas	9	8	1	-	-
75 Soldadores, chapistas, montadores de estructuras metálicas, herreros, elaboradores de herramientas y asimilados	181	181	-	-	-
76 Mecánicos y ajustadores de maquinaria y equipos eléctricos y electrónicos	114	113	1	-	-
77 Mecánicos de precisión en metales, trabajadores de artes gráficas, ceramistas, vidrieros y artesanos de la madera, textil y del cuero	10	10	-	-	-
78 Trabajadores de la industria de la alimentación, bebidas y tabaco	1	1	-	-	-
79 Trabajadores que tratan la madera, ebanistas, trabajadores de la industria textil, confección, piel, cuero, calzado y asimilados	36	36	-	-	-
80 Jefes de equipo y encargados en instalaciones industriales fijas	3	3	-	-	-
81 Operadores de instalaciones industriales fijas y asimilados	21	21	-	-	-

Accidentes con baja en jornada de trabajo según grado de lesión y ocupación del trabajador

Ocupación	Total	Leve	Grave	Muy Grave	Mortal
83 Operadores de máquinas fijas	4	4	-	-	-
84 Montadores y ensambladores	155	151	3	1	-
85 Maquinista de locomotora, operador de maquinaria agrícola y de equipos pesados móviles, y marineros	86	86	-	-	-
86 Conductores de vehículos para el transporte urbano o por carretera	124	118	5	-	1
91 Empleados domésticos y otro personal de limpieza de interior de edificios	7	7	-	-	-
92 Conserjes de edificios, limpiacristales y vigilantes	10	10	-	-	-
93 Otros trabajadores no cualificados en otros servicios	8	8	-	-	-
94 Peones agropecuarios y de la pesca	8	8	-	-	-
95 Peones de la minería	2	2	-	-	-
96 Peones de la construcción	1.803	1.772	29	1	1
97 Peones de las industrias manufactureras	35	35	-	-	-
98 Peones del transporte y descargadores	22	21	-	1	-
TOTALES	6.828	6.702	113	5	8

Accidentes con baja en jornada de trabajo según grado de lesión y mes

Mes	Total nº	Total %	Leve	Grave	Muy Grave	Mortal
Enero	447	6,55	439	6	2	-
Febrero	562	8,23	551	11	-	-
Marzo	561	8,22	549	11	1	-
Abril	486	7,12	476	10	-	-
Mayo	655	9,59	646	9	-	-
Junio	694	10,16	680	13	-	1
Julio	753	11,03	740	11	-	2
Agosto	518	7,59	509	9	-	-
Septiembre	571	8,36	565	6	-	-
Octubre	534	7,82	525	7	1	1
Noviembre	594	8,70	582	11	-	1
Diciembre	453	6,63	440	9	1	3
TOTALES	6.828	100	6.702	113	5	8

Accidentes con baja en jornada de trabajo según grado de lesión y día de la semana

Día de la semana	Total nº	Total %	Leve	Grave	Muy Grave	Mortal
Lunes	1.718	25,16	1.689	27	1	1
Martes	1.320	19,33	1.301	17	2	-
Miércoles	1.288	18,86	1.265	22	1	-
Jueves	1.242	18,19	1.204	31	1	6
Viernes	1.104	16,17	1.089	14	-	1
Sábado	143	2,09	141	2	-	-
Domingo	13	0,19	13	-	-	-
TOTALES	6.828	100	6.702	113	5	8

Accidentes con baja en jornada de trabajo según grado de lesión y hora del día

Hora del día	Total nº	Total %	Leve	Grave	Muy Grave	Mortal
1	38	0,56	38	-	-	-
2	47	0,69	47	-	-	-
3	44	0,64	44	-	-	-
4	53	0,78	53	-	-	-
5	65	0,95	63	2	-	-
6	54	0,79	54	-	-	-
7	23	0,34	23	-	-	-
8	252	3,69	246	5	-	1
9	661	9,68	651	10	-	-
10	901	13,20	892	9	-	-
11	908	13,30	890	16	2	-
12	1.022	14,97	1.004	15	2	1
13	536	7,85	527	8	-	1
14	100	1,46	96	3	-	1
15	138	2,02	132	6	-	-
16	556	8,14	544	10	-	2

Accidentes con baja en jornada de trabajo según grado de lesión y hora del día

Hora del día	Total nº	Total %	Leve	Grave	Muy Grave	Mortal
17	717	10,50	702	14	-	1
18	543	7,95	532	11	-	-
19	136	1,99	131	4	1	-
20	23	0,34	22	-	-	1
21	3	0,04	3	-	-	-
22	4	0,06	4	-	-	-
23	2	0,03	2	-	-	-
24	2	0,03	2	-	-	-
TOTALES	6.828	100	6.702	113	5	8

Accidentes con baja en jornada de trabajo según grado de lesión y hora de trabajo

Hora de trabajo	Total nº	Total %	Leve	Grave	Muy Grave	Mortal
1	709	10,38	697	11	-	1
2	1.112	16,29	1.099	13	-	-
3	1.123	16,45	1.098	22	3	-
4	1.133	16,59	1.113	16	1	3
5	679	9,94	668	10	-	1
6	900	13,18	881	18	-	1
7	677	9,92	663	14	-	-
8	390	5,71	378	9	1	2
9	36	0,53	36	-	-	-
10	28	0,41	28	-	-	-
11	22	0,32	22	-	-	-
12	19	0,28	19	-	-	-
TOTALES	6.828	100	6.702	113	5	8

Accidentes con baja en jornada de trabajo según grado y tipo de lesión

Tipo de lesión	Total	Leve	Grave	Muy Grave	Mortal
000 Tipo de lesión desconocida o sin especificar	85	82	2	-	1
010 Heridas y lesiones superficiales	818	815	3	-	-
011 Lesiones superficiales	1.249	1.249	-	-	-
012 Heridas abiertas	450	444	6	-	-
019 Otros tipos de heridas y lesiones superficiales	230	230	-	-	-
020 Fracturas de huesos	294	253	40	1	-
021 Fracturas cerradas	186	168	16	2	-
022 Fracturas abiertas	22	15	6	1	-
029 Otros tipos de fracturas de huesos	51	47	4	-	-
030 Dislocaciones, esguinces y torceduras	654	652	2	-	-
031 Dislocaciones y subluxaciones	322	322	-	-	-
032 Esguinces y torceduras	1.090	1.089	1	-	-
039 Otros tipos de dislocaciones, esguinces y torceduras	566	566	-	-	-
040 Amputaciones traumáticas (pérdida de partes del cuerpo)	8	5	3	-	-
050 Conmociones y lesiones internas	126	124	2	-	-
051 Conmociones y lesiones intracraneales	10	5	3	-	2
052 Lesiones internas	225	223	2	-	-
059 Otros tipos de conmoción y lesiones internas	55	52	3	-	-
060 Quemaduras, escaldaduras y congelación	18	18	-	-	-
061 Quemaduras y escaldaduras (térmicas)	21	21	-	-	-
062 Quemaduras químicas (corrosión)	5	5	-	-	-
069 Otros tipos de quemaduras, escaldaduras y congelación	12	11	1	-	-
070 Envenenamientos e infecciones	1	1	-	-	-
071 Envenenamientos agudos	1	-	1	-	-
099 Otros efectos del ruido, la vibración y la presión	1	1	-	-	-
100 Efectos de las temperaturas extremas, la luz y la radiación	1	1	-	-	-
102 Efectos de la radiación no térmica (rayos X, sustancias radiactivas, radiación ionizante, "ojos de soldador", etc.)	2	2	-	-	-
109 Otros efectos de las temperaturas extremas, la luz y la radiación	1	1	-	-	-
110 Trauma psíquico, choque traumático	21	21	-	-	-
112 Choques traumáticos (eléctrico, provocados por un rayo, etc.)	2	2	-	-	-
119 Otros tipos de choques (desastres naturales, choque anafiláctico, etc.)	1	1	-	-	-
120 Lesiones múltiples	90	74	13	1	2

Accidentes con baja en jornada de trabajo según grado y tipo de lesión

Tipo de lesión	Total	Leve	Grave	Muy Grave	Mortal
130 Infartos, derrames cerebrales y otras patologías no traumáticas	8	1	4	-	3
999 Otras lesiones especificadas no incluidas en otros apartados	202	201	1	-	-
TOTALES	6.828	6.702	113	5	8

Accidentes con baja en jornada de trabajo según grado de lesión y parte del cuerpo

Parte del cuerpo	Total	Leve	Grave	Muy Grave	Mortal
00 Parte del cuerpo afectada, sin especificar	31	28	1	-	2
10 Cabeza, no descrita con más detalle	70	65	4	-	1
11 Cabeza (Caput), cerebro, nervios craneanos y vasos cerebrales	11	8	1	-	2
12 Zona facial	64	63	1	-	-
13 Ojo(s)	343	340	3	-	-
14 Oreja(s)	6	6	-	-	-
15 Dientes	1	1	-	-	-
18 Cabeza, múltiples partes afectadas	4	2	2	-	-
19 Cabeza, otras partes no mencionadas anteriormente	16	15	1	-	-
20 Cuello, incluida la columna y las vértebras cervicales	100	100	-	-	-
21 Cuello, incluida la columna y las vértebras del cuello	30	30	-	-	-
29 Cuello, otras partes no mencionadas anteriormente	25	23	2	-	-
30 Espalda, incluida la columna y las vértebras dorsolumbares	695	693	2	-	-
31 Espalda, incluida la columna y las vértebras de la espalda	313	309	4	-	-
39 Espalda, otras partes no mencionadas anteriormente	206	206	-	-	-
40 Tronco y órganos, no descritos con más detalle	35	33	2	-	-
41 Caja torácica, costillas, incluidos omoplatos y articulaciones acromioclaviculares	123	120	3	-	-
42 Región torácica, incluidos sus órganos	23	18	3	-	2
43 Región pélvica y abdominal, incluidos sus órganos	30	29	1	-	-
48 Tronco, múltiples partes afectadas	5	4	1	-	-
49 Tronco, otras partes no mencionadas anteriormente	33	32	1	-	-
50 Extremidades superiores, no descritas con más detalle	48	46	2	-	-
51 Hombro y articulaciones del húmero	224	223	1	-	-
52 Brazo, incluida la articulación del cúbito	338	328	9	1	-
53 Mano	528	526	2	-	-
54 Dedo(s)	800	792	8	-	-
55 Muñeca	291	288	3	-	-
58 Extremidades superiores, múltiples partes afectadas	8	8	-	-	-
59 Extremidades superiores, otras partes no mencionadas anteriormente	21	20	1	-	-
60 Extremidades inferiores, no descritas con más detalle	88	79	7	2	-
61 Cadera y articulación de la cadera	30	26	4	-	-
62 Pierna, incluida la rodilla	796	783	12	1	-
63 Maléolo	493	489	4	-	-
64 Pie	655	649	6	-	-
65 Dedo(s) del pie	73	73	-	-	-
68 Extremidades inferiores, múltiples partes afectadas	24	20	4	-	-
69 Extremidades inferiores, otras partes no mencionadas anteriormente	64	63	1	-	-
70 Todo el cuerpo y múltiples partes, no descritas con más detalle	32	29	2	1	-
71 Todo el cuerpo (efectos sistémicos)	2	1	1	-	-
78 Múltiples partes del cuerpo afectadas	108	94	13	-	1
99 Otras partes del cuerpo no mencionadas anteriormente	41	40	1	-	-
TOTALES	6.828	6.702	113	5	8

Accidentes con baja en jornada de trabajo según grado de lesión y forma/contacto

Forma/contacto	Total	Leve	Grave	Muy Grave	Mortal
00 Ninguna información	64	64	-	-	-
10 Contacto con corriente eléctrica, fuego, temperatura o sustancias peligrosas - Sin especificar	24	24	-	-	-
11 Contacto indirecto con un arco eléctrico, rayo (pasivo)	5	5	-	-	-
12 Contacto directo con la electricidad, recibir una descarga eléctrica en el cuerpo	3	2	1	-	-
13 Contacto con llamas directas u objetos o entornos - con elevada temperatura o en llamas	19	19	-	-	-
14 Contacto con objeto o entorno - frío o helado	27	27	-	-	-
15 Contacto con sustancias peligrosas - a través de la nariz, la boca, por inhalación	1	1	-	-	-
16 Contacto con sustancias peligrosas - sobre o a través de la piel y de los ojos	56	56	-	-	-
17 Contacto con sustancias peligrosas - a través del sistema digestivo: tragando o comiendo	1		1	-	-
19 Otro contacto - Tipo de lesión conocido del grupo 10 pero no mencionado	109	107	1	1	-
22 Quedar sepultado bajo un sólido	1	1	-	-	-
23 Envuelto por, rodeado de gases o de partículas en suspensión	15	15	-	-	-
29 Otro contacto - Tipo de lesión conocido del grupo 20 pero no mencionado anteriormente	4	4	-	-	-
30 Aplastamiento sobre o contra un objeto inmóvil (el trabajador está en movimiento vertical u horizontal) - Sin especificar	201	199	2	-	-
31 Aplastamiento sobre o contra, resultado de una caída	748	682	62	3	1
32 Aplastamiento sobre o contra, resultado de un tropiezo o choque contra un objeto inmóvil	434	433	1	-	-
39 Otro contacto - Tipo de lesión conocido del grupo 30 pero no mencionado anteriormente	66	65	1	-	-
40 Choque o golpe contra un objeto en movimiento, colisión con - Sin especificar	338	334	3	-	1
41 Choque o golpe contra un objeto - proyectado	180	176	4	-	-
42 Choque o golpe contra un objeto - que cae	513	505	7	1	-
43 Choque o golpe contra un objeto - en balanceo	85	85	-	-	-
44 Choque o golpe contra un objeto (incluidos los vehículos) - en movimiento	115	109	4	-	2
45 Colisión con un objeto (incluidos los vehículos) - colisión con una persona (la víctima está en movimiento)	69	68	1	-	-
49 Otro contacto - Tipo de lesión conocido del grupo 40 pero no mencionado anteriormente	110	110	-	-	-
50 Contacto con "agente material" cortante, punzante, duro, rugoso - Sin especificar	451	449	2	-	-
51 Contacto con un "agente material" cortante (cuchillo u hoja)	170	166	4	-	-
52 Contacto con un "agente material" punzante (clavo o herramienta afilada)	98	98	-	-	-
53 Contacto con un "agente material" que arañe (rallador, lija, tabla no cepillada, etc.)	76	75	1	-	-
59 Otro contacto - Tipo de lesión conocido del grupo 50 pero no mencionado anteriormente	157	156	1	-	-
60 Quedar atrapado, ser aplastado, sufrir una amputación - Sin especificar	9	9	-	-	-
61 Quedar atrapado, ser aplastado - en	18	17	1	-	-
62 Quedar atrapado, ser aplastado - bajo	33	31	2	-	-
63 Quedar atrapado, ser aplastado - entre	71	68	3	-	-
64 Amputación, seccionamiento de un miembro, una mano o un dedo	8	7	1	-	-
69 Otro contacto - Tipo de lesión conocido del grupo 60 pero no mencionado anteriormente	18	18	-	-	-
70 Sobreesfuerzo físico, trauma psíquico, exposición a radiaciones, ruido, luz o presión - Sin especificar	175	175	-	-	-
71 Sobreesfuerzo físico - sobre el sistema musculoesquelético	2.006	2.003	3	-	-
72 Exposición a radiaciones, ruido, luz o presión	2	2	-	-	-
79 Otro contacto - Tipo de lesión conocido del grupo 70 pero no mencionado antes	30	29	1	-	-
80 Mordeduras, patadas, etc. (de animales o personas) - Sin especificar	1	1	-	-	-
82 Picadura de un insecto, un pez	2	2	-	-	-
83 Golpes, patadas, cabezazos, estrangulamiento	50	49	1	-	-
89 Otro contacto - Tipo de lesión conocido del grupo 80 pero no mencionado antes	1	1	-	-	-
90 Infartos, derrames cerebrales y otras patologías no traumáticas	10	3	3	-	4
99 Otro contacto - Tipo de lesión no codificado en la presente clasificación	254	252	2	-	-
TOTALES	6.828	6.702	113	5	8

Accidentes con baja en jornada de trabajo según grado de lesión y actividad física específica

Actividad física específica	Total	Leve	Grave	Muy Grave	Mortal
00 Ninguna información	41	41	-	-	-
10 Operaciones con máquinas - Sin especificar	160	155	5	-	-
11 Arrancar la máquina, parar la máquina	15	13	2	-	-
12 Alimentar la máquina, vaciar la máquina	13	12	1	-	-
13 Vigilar la máquina, hacer funcionar - conducir la máquina	59	55	4	-	-
19 Otra Actividad física específica conocida del grupo 10 pero no mencionada anteriormente	29	28	1	-	-
20 Trabajos con herramientas manuales - Sin especificar	443	436	6	1	-
21 Trabajar con herramientas manuales sin motor	636	628	8	-	-
22 Trabajar con herramientas manuales con motor	186	185	1	-	-
29 Otra Actividad física específica conocida del grupo 20 pero no mencionada anteriormente	28	27	1	-	-
30 Conducir/estar a bordo de un medio de transporte - equipo de carga - Sin especificar	36	35	1	-	-
31 Conducir un medio de transporte o un equipo de carga - móvil y con motor	121	113	6	1	1
32 Conducir un medio de transporte o un equipo de carga - móvil y sin motor	13	13	-	-	-
33 Ser pasajero a bordo de un medio de transporte	15	14	-	-	1
39 Otra Actividad física específica conocida del grupo 30 pero no mencionada anteriormente	2	2	-	-	-
40 Manipulación de objetos - Sin especificar	369	362	6	1	-
41 Coger con la mano, agarrar, asir, sujetar en la mano, poner - en un plano horizontal	1.337	1.325	12	-	-
42 Ligar, atar, arrancar, deshacer, prensar, destornillar, atornillar, girar	104	100	3	-	1
43 Fijar, colgar, izar, instalar - en un plano vertical	134	125	9	-	-
44 Lanzar, proyectar lejos	8	8	-	-	-
45 Abrir, cerrar (una caja, un embalaje, un paquete)	15	15	-	-	-
46 Verter, introducir líquidos, llenar, regar, pulverizar, vaciar, achicar	48	45	3	-	-
47 Abrir (un cajón), empujar (una puerta de un hangar, de un despacho, de un armario)	8	8	-	-	-
49 Otra Actividad física específica conocida del grupo 40 pero no mencionada anteriormente	46	45	1	-	-
50 Transporte manual - Sin especificar	117	115	2	-	-
51 Transportar verticalmente - alzar, levantar, bajar, etc. un objeto	368	366	2	-	-
52 Transportar horizontalmente - tirar de, empujar, hacer rodar, etc. un objeto	85	85	-	-	-
53 Transportar una carga (portar) - por parte de una persona	211	208	3	-	-
59 Otra Actividad física específica conocida del grupo 50 pero no mencionada anteriormente	3	3	-	-	-
60 Movimiento - Sin especificar	210	207	2	-	1
61 Andar, correr, subir, bajar, etc.	1.390	1.370	17	1	2
62 Entrar, salir	33	31	1	-	1
63 Saltar, abalanzarse, etc.	43	43	-	-	-
64 Arrastrarse, trepar, etc.	4	4	-	-	-
65 Levantarse, sentarse, etc.	83	82	1	-	-
67 Hacer movimientos en un mismo sitio anteriormente	216	208	7	1	-
69 Otra Actividad física específica conocida del grupo 60 pero no mencionada anteriormente	12	12	-	-	-
70 Estar presente - Sin especificar	112	104	7	-	1
99 Otra Actividad física específica no codificada en esta clasificac.	75	74	1	-	-
TOTALES	6.828	6.702	113	5	8

Accidentes con baja en jornada de trabajo según grado de lesión y desviación

Tipo de desviación	Total	Leve	Grave	Muy Grave	Mortal
00 Ninguna información	157	156	-	-	1
10 Desviación por problema eléctrico, explosión, fuego - Sin especificar	4	4	-	-	-
11 Problema eléctrico causado por fallo en la instalación - que da lugar a un contacto indirecto	2	2	-	-	-
12 Problema eléctrico - que da lugar a un contacto directo	3	2	1	-	-
13 Explosión	2	2	-	-	-
14 Incendio, fuego	4	4	-	-	-
19 Otra Desviación conocida del grupo 10 pero no mencionada anteriormente	40	40	-	-	-
20 Desviación por desbordamiento, vuelco, escape, derrame, vaporización, emanación - Sin especificar	73	70	3	-	-
21 En estado de sólido - desbordamiento, vuelco	20	19	1	-	-
22 En estado líquido - escape, rezumamiento, derrame, salpicadura, aspersion	34	33	1	-	-
23 En estado gaseoso - vaporización, formación de aerosoles, formación de gases	3	3	-	-	-
24 Pulverulento - emanación de humos, emisión de polvo, partículas	77	77	-	-	-
29 Otra Desviación conocida del grupo 20 pero no mencionada anteriormente	10	10	-	-	-
30 Rotura, fractura, estallido, resbalón, caída, derrumbamiento de Agente material - Sin especificar	207	201	6	-	-
31 Rotura de material, en las juntas, en las conexiones	48	46	2	-	-
32 Rotura, estallido, en fragmentos (madera, cristal, metal, piedra, plástico, otros)	123	123	-	-	-
33 Resbalón, caída, derrumbamiento de Agente material - superior (que cae sobre la víctima)	249	243	5	1	-
34 Resbalón, caída, derrumbamiento de Agente material - inferior (que arrastra a la víctima)	25	21	4	-	-
35 Resbalón, caída, derrumbamiento de Agente material - al mismo nivel	137	135	2	-	-

Accidentes con baja en jornada de trabajo según grado de lesión y desviación

Tipo de desviación	Total	Leve	Grave	Muy Grave	Mortal
39 Otra Desviación conocida del grupo 30 pero no mencionada anteriormente	48	48	-	-	-
40 Pérdida (total o parcial) de control de máquinas, medios de transporte - equipo de carga, herramienta manual, objeto, animal - Sin especificar	55	50	5	-	-
41 Pérdida (total o parcial) de control - de máquina (incluido el arranque intempestivo), así como de la materia sobre la que se trabaje con la máquina	96	93	3	-	-
42 Pérdida (total o parcial) de control - de medio de transporte - de equipo de carga (con motor o sin él)	76	74	2	-	-
43 Pérdida (total o parcial) de control - de herramienta manual (con motor o sin él), así como de la materia sobre la que se trabaje con la herramienta	326	322	4	-	-
44 Pérdida (total o parcial) de control - de objeto (transportado, desplazado, manipulado, etc.)	262	260	2	-	-
45 Pérdida (total o parcial) de control - de animal	3	3	-	-	-
49 Otra Desviación conocida del grupo 40 pero no mencionada anteriormente	28	26	-	-	2
50 Resbalón o tropezón con caída - Caída de personas - Sin especificar.	341	338	3	-	-
51 Caída de una persona - desde una altura	325	272	48	3	2
52 Resbalón o tropezón con caída - caída de una persona - al mismo nivel	537	532	5	-	-
59 Otra Desviación conocida del grupo 50 pero no mencionada anteriormente	31	31	-	-	-
60 Movimiento del cuerpo sin esfuerzo físico (en general provoca una lesión externa) - Sin especificar	418	418	-	-	-
61 Pisar un objeto cortante	36	36	-	-	-
62 Arrodillarse, sentarse, apoyarse contra	51	51	-	-	-
63 Quedar atrapado, ser arrastrado, por algún elemento o por el impulso de éste	56	55	1	-	-
64 Movimientos no coordinados, gestos intempestivos, inoportunos	529	523	5	1	-
69 Otra Desviación conocida del grupo 60 pero no mencionada anteriormente	56	56	-	-	-
70 Movimiento del cuerpo como consecuencia de o con esfuerzo físico (por lo general provoca una lesión interna) - Sin especificar.	389	388	1	-	-
71 Levantar, transportar, levantarse	897	896	1	-	-
72 Empujar, tirar de	158	157	1	-	-
73 Depositar, agacharse	159	159	-	-	-
74 En torsión, en rotación, al girarse	138	138	-	-	-
75 Caminar con dificultad, traspíes, resbalón - sin caída	246	244	2	-	-
79 Otra Desviación conocida del grupo 80 pero no mencionada anteriormente	48	47	1	-	-
80 Sorpresa, miedo, violencia, agresión, amenaza, presencia - Sin especificar	19	17	1	-	1
81 Sorpresa, miedo	34	33	1	-	-
82 Violencia, agresión, amenaza - entre miembros de la empresa que se hallan bajo la autoridad del empresario	2	2	-	-	-
83 Violencia, agresión, amenaza - ejercida por personas ajenas a la empresa sobre las víctimas en el marco de sus funciones (atracó a banco, conductores autobús, etc.)	2	2	-	-	-
85 Presencia de la víctima o de una tercera persona que represente en sí misma un peligro para ella misma y, en su caso, para otros	1	1	-	-	-
89 Otra Desviación conocida del grupo 80 pero no mencionada anteriormente	4	3	1	-	-
99 Otra Desviación no codificada en esta clasificación.	239	236	1	-	2
TOTALES	6.828	6.702	113	5	8

Accidentes con baja en jornada de trabajo según grado de lesión y agente material asociado a la desviación

Agente material	Total	Leve	Grave	Muy Grave	Mortal
0000 Ningún agente material o ninguna información	611	601	7	-	3
0100 Edificios, superficies al mismo nivel (interior o exterior, fijas o móviles, temporales o no) - sin especificar	482	481	1	-	-
0101 Elementos de edificios, de construcciones - puertas, paredes, tabiques, etc. y obstáculos por definición (ventanas, ventanales, etc.)	232	231	1	-	-
0102 Superficies o áreas de circulación al mismo nivel - suelos (interior o exterior, terrenos agrícolas, terrenos de deporte, suelos resbaladizos, suelos congestionados, tabla con clavos)	731	724	6	-	1
0103 Superficies o áreas de circulación a nivel - flotantes	5	5	-	-	-
0199 Otras construcciones y superficies al mismo nivel clasificadas en el grupo 01 pero no citadas anteriormente	27	27	-	-	-
0200 Edificios, construcciones, superficies en altura (interior o exterior) - sin especificar	78	69	7	2	-
0201 Partes de edificio fijas en altura (tejadós, terrazas, aberturas, escaleras, rampas)	305	290	14	1	-
0202 Construcciones, superficies fijas en altura (comprende las pasarelas, escalas fijas, castilletes)	52	50	2	-	-
0203 Construcciones, superficies móviles en altura (comprende andamios, escalas móviles, barquillas, plataformas elevadoras)	133	120	12	-	1
0204 Construcciones, superficies temporales en altura (comprende andamios temporales, arneses, guindolas)	157	145	11	1	-

Accidentes con baja en jornada de trabajo según grado de lesión y agente material asociado a la desviación

Agente material	Total	Leve	Grave	Mortal	
0205 Construcciones, superficies en altura flotantes (comprende las plataformas de perforación, los andamios sobre pontones)	7	6	1	-	-
0299 Otras construcciones y superficies por encima del nivel del suelo clasificadas en el grupo 02 pero no citadas anteriormente	14	12	2	-	-
0300 Edificios, construcciones, superficies por debajo del nivel del suelo (interior o exterior) - sin especificar	16	14	2	-	-
0301 Excavaciones, zanjas, pozos, fosas, escarpaduras, zanjas de garajes	32	30	2	-	-
0302 Subterráneos, galerías	1	1	-	-	-
0400 Dispositivos de distribución de materia, de alimentación, canalizaciones - sin especificar	10	10	-	-	-
0401 Dispositivos de distribución de materia, de alimentación, canalizaciones - fijos - para gas, aire, líquidos, sólidos, incluidas las tolvas	21	20	1	-	-
0402 Dispositivos de distribución de materia, de alimentación, canalizaciones móviles	19	19	-	-	-
0403 Canales de desagüe, drenajes	2	2	-	-	-
0499 Otros dispositivos de distribución de materia, de alimentación, canalizaciones, clasificados en el grupo 04 pero no citados anteriormente	4	3	1	-	-
0500 Motores, dispositivos de transmisión y de almacenamiento de energía - sin especificar	2	2	-	-	-
0501 Motores, generadores de energía (térmica, eléctrica, de radiación), incluidos los compresores y las bombas	21	20	1	-	-
0502 Dispositivos de transmisión y almacenamiento de energía (mecánica, neumática, hidráulica, eléctrica, incluso baterías, acumuladores)	18	18	-	-	-
0599 Otros dispositivos de transmisión y de almacenamiento de energía clasificados en el grupo 05 pero no citados anteriormente	5	5	-	-	-
0600 Herramientas manuales sin motor - sin especificar	150	149	-	1	-
0601 Herramientas manuales sin motor para serrar	9	8	1	-	-
0602 Herramientas manuales sin motor para cortar, separar (comprende tijeras, cizallas, podaderas)	51	49	2	-	-
0603 Herramientas manuales sin motor para tallar, mortajar, cincelar, recortar, tundir	7	7	-	-	-
0604 Herramientas manuales sin motor para raspar, pulir, lijar	16	16	-	-	-
0605 Herramientas manuales sin motor para taladrar, tornejar, atomillar	35	35	-	-	-
0606 Herramientas manuales sin motor para clavar, remachar, grapar	110	110	-	-	-
0607 Herramientas manuales sin motor para coser, tejer	1	1	-	-	-
0608 Herramientas manuales sin motor para soldar, pegar	15	15	-	-	-
0609 Herramientas manuales sin motor para extracción de materiales y trabajo del suelo (comprende las herramientas agrícolas)	43	43	-	-	-
0610 Herramientas manuales sin motor para encerar, lubricar, lavar, limpiar	8	8	-	-	-
0611 Herramientas manuales sin motor para pintar	12	12	-	-	-
0612 Herramientas manuales sin motor para sostener, agarrar	52	52	-	-	-
0615 Herramientas manuales sin motor para trabajos de medicina y de cirugía, no cortantes, otras	2	2	-	-	-
0699 Otras herramientas manuales sin motor para otros trabajos clasificadas en el grupo 06 pero no citadas anteriormente	49	49	-	-	-
0700 Herramientas mecánicas sostenidas o guiadas con las manos - sin especificar	42	42	-	-	-
0701 Herramientas mecánicas manuales para serrar	15	15	-	-	-
0702 Herramientas mecánicas manuales para cortar, separar (comprende tijeras, cizallas, podaderas)	24	24	-	-	-
0703 Herramientas mecánicas manuales para tallar, mortajar, cincelar, recortar, tundir	2	2	-	-	-
0704 Herramientas mecánicas manuales para raspar, pulir, lijar (comprende tronzadora de disco)	11	11	-	-	-
0705 Herramientas mecánicas manuales para taladrar, hacer girar, atomillar	36	36	-	-	-
0706 Herramientas mecánicas manuales para clavar, remachar, grapar	12	12	-	-	-
0708 Herramientas mecánicas manuales para soldar, pegar	8	8	-	-	-
0709 Herramientas mecánicas manuales para extracción de materiales y trabajo del suelo (comprende herramientas agrícolas, trituradores de hormigón)	24	24	-	-	-
0710 Herramientas mecánicas manuales para encerar, lubricar, lavar, limpiar (comprende aspirador, limpiador a alta presión)	2	1	1	-	-
0711 Herramientas mecánicas manuales para pintar	4	4	-	-	-
0712 Herramientas mecánicas manuales para sostener, agarrar	6	6	-	-	-
0799 Otras herramientas mecánicas sostenidas o guiadas con las manos clasificadas en el grupo 07 pero no citadas anteriormente	20	20	-	-	-
0800 Herramientas manuales, sin especificación en cuanto a motorización - en general	23	23	-	-	-
0801 Herramientas manuales, sin especificación en cuanto a motorización, para serrar	2	2	-	-	-
0802 Herramientas manuales, sin especificación en cuanto a motorización, para cortar, separar (comprende tijeras, cizallas, podaderas...)	17	16	1	-	-
0803 Herramientas manuales, sin especificación en cuanto a motorización, para tallar, mortajar, cincelar, recortar, tundir	1	1	-	-	-
0805 Herramientas manuales, sin especificación en cuanto a motorización, para taladrar, hacer girar, atomillar	13	13	-	-	-

Accidentes con baja en jornada de trabajo según grado de lesión y agente material asociado a la desviación

Agente material	Total	Leve	Grave	Mortal
0806 Herramientas manuales, sin especificación en cuanto a motorización, para clavar, remachar, grapar	6	6	-	-
0808 Herramientas manuales, sin especificación en cuanto a motorización, para soldar, pegar	6	6	-	-
0809 Herramientas manuales, sin especificación en cuanto a motorización, para extracción de materiales y trabajo del suelo (comprende las herramientas agrícolas)	2	2	-	-
0811 Herramientas manuales, sin especificación en cuanto a motorización, para pintar	4	4	-	-
0812 Herramientas manuales, sin especificación en cuanto a motorización, para sostener, agarrar	6	6	-	-
0899 Otras herramientas manuales, sin especificación en cuanto a motorización, para otros trabajos, clasificadas en el grupo 08 pero no citadas anteriormente	7	7	-	-
0900 Máquinas y equipos portátiles o móviles - sin especificar	70	68	2	-
0901 Máquinas portátiles o móviles de extracción y para trabajo del suelo - minas, canteras y equipos de construcción/obras públicas	55	53	2	-
0902 Máquinas portátiles o móviles para trabajo del suelo - agricultura	3	3	-	-
0903 Máquinas portátiles o móviles (excepto trabajo del suelo) - de solar de obras	33	29	4	-
0904 Máquinas móviles de limpieza de suelos	3	2	1	-
0999 Otras máquinas y equipos portátiles o móviles clasificados en el grupo 09 pero no citados anteriormente	20	20	-	-
1000 Máquinas y equipos fijos - sin especificar	10	10	-	-
1001 Máquinas fijas para extracción y trabajo del suelo	3	3	-	-
1002 Máquinas para la preparación de los materiales: triturar, pulverizar, filtrar, separar, mezclar, amasar	23	22	1	-
1003 Máquinas para la transformación de los materiales - procedimientos químicos (reactores, fermentadores)	1	1	-	-
1004 Máquinas para la transformación de los materiales - procedimientos en caliente (hornos, secadores estufas)	3	3	-	-
1005 Máquinas para la transformación de los materiales - procedimientos en frío (producción de frío)	3	3	-	-
1006 Máquinas para la transformación de los materiales, otros procedimientos	2	2	-	-
1007 Formar por prensado, aplastamiento (máquinas de)	3	3	-	-
1008 Máquinas para formar - por calandrado, laminado, máquinas de cilindros (incluso fabricación de papel)	7	6	1	-
1009 Máquinas de formar - por inyección, extrusión, soplado, hilatura, moldeado, fusión, fundición	3	3	-	-
1010 Máquinas de mecanizado (cepillar, fresar, alisar, esmerilar, pulir, tornear, taladrar)	4	4	-	-
1011 Máquinas de mecanizado para serrar	8	8	-	-
1012 Máquinas de mecanizado - para cortar, ranurar, recortar (comprende prensa estampadora, cizalla, guillotina, oxicorte)	20	20	-	-
1013 Máquinas para el tratamiento de superficies (limpiar, lavar, secar, pintar, imprimir)	3	3	-	-
1015 Máquinas para ensamblar (soldar, pegar, clavar, atornillar, remachar, hilar, alambrar, coser, grapar)	7	7	-	-
1016 Máquinas para acondicionar, embalar (llenar, etiquetar, cerrar...)	1	1	-	-
1017 Otras máquinas de industrias específicas (control de ensayos, diversas)	3	3	-	-
1099 Otras máquinas y equipos fijos clasificados en el grupo 10 pero no citados anteriormente	3	3	-	-
1100 Dispositivos de traslado, transporte y almacenamiento - sin especificar	26	25	1	-
1101 Transportadores fijos, equipos y sistemas de transporte continuo - mediante cinta transportadora, escaleras mecánicas, teleféricos, transportadores, etc.	6	6	-	-
1102 Elevadores, ascensores, equipos de nivelación - montacargas, elevadores de cangilones, gatos, tornos, etc.	15	14	1	-
1103 Grúas fijas, móviles, montadas sobre vehículos, grúas de puente, equipos de elevación de carga suspendida	25	23	2	-
1104 Dispositivos móviles de transporte, carros de transporte (carros motorizados o no) - carretillas, estibadores para placas estibadoras, etc.	47	46	1	-
1105 Dispositivos elevadores, de amarre, de prensión y materiales diversos para el transporte (comprende eslingas, ganchos, cordaje...)	9	9	-	-
1106 Dispositivos de almacenamiento, embalaje, contenedores fijos (silos, depósitos, cisternas, tanques)	1	1	-	-
1107 Dispositivos de almacenamiento, embalaje, contenedores móviles	7	6	1	-
1108 Accesorios de almacenamiento, estanterías, estanterías especiales para almacenar cargas en palets, palets	30	29	1	-
1109 Embalajes diversos, pequeños y medianos, móviles (cestos, recipientes diversos, botellas, cajones, extintores...)	42	42	-	-
1199 Otros dispositivos de traslado, transporte y almacenamiento clasificados en el grupo 11 pero no citados anteriormente	11	11	-	-
1200 Vehículos terrestres - sin especificar	31	30	1	-
1201 Vehículos pesados: camiones (transporte de carga), autobuses y autocares (transporte de pasajeros)	79	76	3	-

Accidentes con baja en jornada de trabajo según grado de lesión y agente material asociado a la desviación

Agente material	Total	Leve	Grave	Mortal	
1202 Vehículos ligeros - de carga o de pasajeros	94	87	4	-	3
1203 Vehículos - dos, tres ruedas, motorizados o no	12	12	-	-	-
1299 Otros vehículos terrestres clasificados en el grupo 12 pero no citados anteriormente	2	1	1	-	-
1300 Otros vehículos de transporte - sin especificar	4	4	-	-	-
1304 Vehículos náuticos: de pasajeros	1	1	-	-	-
1399 Otros vehículos de transporte clasificados en el grupo 13 pero no citados anteriormente	3	3	-	-	-
1400 Materiales, objetos, productos, elementos constitutivos de máquina o de vehículo, fragmentos, polvos - sin especificar	215	213	2	-	-
1401 Materiales de construcción - grandes y pequeños: agente prefabricado, encofrado, viguetas, ladrillos, tejas...	1.127	1.123	4	-	-
1402 Elementos constitutivos de máquina, de vehículo: chasis, cárter, manivela, rueda, etc.	45	45	-	-	-
1403 Piezas trabajadas, elementos o herramientas de máquinas (incluso los fragmentos y astillas procedentes de estos agentes materiales)	90	90	-	-	-
1404 Elementos de ensamblaje, tornillos, clavos, bulones	50	50	-	-	-
1405 Partículas, polvos, fragmentos, trozos, proyecciones, astillas y otros elementos resultantes de rotura	173	173	-	-	-
1408 Productos almacenados (comprende los objetos y embalajes dispuestos en un almacenamiento)	51	51	-	-	-
1409 Productos almacenados - en rollos, bobinas	14	14	-	-	-
1410 Cargas - transportadas sobre dispositivo de manipulación mecánica, de transporte	7	7	-	-	-
1411 Cargas - suspendidas de dispositivo de puesta a nivel, una grúa	6	6	-	-	-
1412 Cargas - manipuladas a mano	204	204	-	-	-
1499 Otros materiales, objetos, productos, elementos de máquinas clasificados en el grupo 14 pero no citados anteriormente	64	64	-	-	-
1500 Sustancias químicas, explosivas, radioactivas, biológicas - sin especificar	2	2	-	-	-
1501 Materias - cáusticas, corrosivas (sólidas, líquidas o gaseosas)	3	3	-	-	-
1502 Materias - nocivas, tóxicas (sólidas líquidas o gaseosas)	4	3	1	-	-
1503 Materias - inflamables (sólidas, líquidas o gaseosas)	3	3	-	-	-
1505 Gases, vapores sin efectos específicos - inertes para la vida, asfixiantes	1	1	-	-	-
1508 Sustancias, materias - sin peligro específico (agua, materias inertes...)	9	9	-	-	-
1600 Dispositivos y equipos de protección - sin especificar	3	3	-	-	-
1602 Equipos de protección individual	9	9	-	-	-
1699 Otros dispositivos y equipos de protección clasificados en el grupo 16 pero no citados anteriormente	3	2	1	-	-
1700 Equipos de oficina y personales, material de deporte, armas, aparatos domésticos - sin especificar	1	1	-	-	-
1701 Mobiliario	9	9	-	-	-
1702 Equipos - informáticos, ofimática, reprografía, comunicación	1	1	-	-	-
1706 Objetos personales, prendas de vestir	5	5	-	-	-
1708 Aparatos, utensilios, objetos, ropa del hogar (uso profesional)	3	3	-	-	-
1799 Otros equipos de oficina y personales, material de deporte, armas, clasificados en el grupo 17 pero no citados anteriormente	1	1	-	-	-
1800 Organismos vivos y seres humanos - sin especificar	1	1	-	-	-
1801 Árboles, plantas, cultivos	5	5	-	-	-
1803 Animales salvajes, insectos, serpientes	1	1	-	-	-
1806 Humanos	14	13	1	-	-
1900 Residuos en grandes cantidades - sin especificar	1	1	-	-	-
1901 Residuos en grandes cantidades - de materias, productos, materiales, objetos	4	4	-	-	-
2000 Fenómenos físicos y elementos naturales - sin especificar	5	5	-	-	-
2001 Fenómenos físicos, ruido, radiación natural (luz, arco luminoso, presurización, despresurización, presión...)	1	1	-	-	-
2002 Elementos naturales y atmosféricos (comprende superficies de agua, barro, lluvia, granizo, nieve, hielo, ráfaga de viento...)	11	11	-	-	-
2003 Catástrofes naturales (comprende inundación, volcanismo, rerremoto, maremoto, fuego, incendio,...)	1	1	-	-	-
2099 Otros fenómenos físicos y elementos naturales clasificados en el grupo 20 pero no citados anteriormente	3	3	-	-	-
9900 Otros agentes materiales no citados en esta clasificación	104	103	1	-	-
TOTALES	6.828	6.702	113	5	8

Accidentalidad general 2004. Servicios

Accidentes de trabajo según grado de lesión

	Total nº	Total %	Leve	Grave	Muy Grave	Mortal
Accidentes con baja en Jornada de Trabajo	8.180	43,07	8.098	61	7	14
Accidentes con baja "In Itinere"	1.448	7,62	1.422	22	1	3
TOTAL	9.628	50,69	9.520	83	8	17
Accidentes sin baja	9.365	49,31	-	-	-	-
TOTALES	18.993	100	9.520	83	8	17

Accidentes con baja en jornada de trabajo según grado de lesión y lugar del accidente

Lugar	Total nº	Total %	Leve	Grave	Muy Grave	Mortal
1 En el centro o lugar de trabajo habitual	6.840	83,62	6.800	36	1	3
2 En desplazamiento en su jornada laboral	863	10,55	841	10	4	8
4 En otro centro o lugar de trabajo	477	5,83	457	15	2	3
TOTALES	8.180	100	8.098	61	7	14

Accidentes con baja en jornada de trabajo según grado de lesión y sexo

Sexo	Total nº	Total %	Leve nº	Leve %	Grave nº	Grave %	Muy Grave nº	Muy Grave %	Mortal nº	Mortal %
Hombre	5.506	67,31	5.435	67,12	51	83,61	6	85,71	14	100,00
Mujer	2.674	32,69	2.663	32,88	10	16,39	1	14,29	-	-
TOTALES	8.180	100	8.098	100	61	100	7	100	14	100

Accidentes con baja en jornada de trabajo según grado de lesión y edad

Edad	Total nº	Total %	Leve	Grave	Muy Grave	Mortal
Menos de 18 años	100	1,22	98	2	-	-
De 18 a 25 años	1.743	21,31	1.730	10	1	2
De 26 a 35 años	2.576	31,49	2.557	13	2	4
De 36 a 45 años	2.111	25,81	2.095	12	1	3
De 46 a 55 años	1.171	14,32	1.144	22	2	3
De 56 a 65 años	473	5,78	468	2	1	2
Más de 65 años	6	0,07	6	-	-	-
TOTALES	8.180	100	8.098	61	7	14

Accidentes con baja en jornada de trabajo según grado de lesión y tamaño de la empresa						
Tamaño de la empresa	Total nº	Total %	Leve	Grave	Muy Grave	Mortal
Menos de 6 trabajadores	1.254	15,33	1.232	14	3	5
Entre 6 y 25 trabajadores	2.287	27,96	2.265	17	2	3
Entre 26 y 50 trabajadores	1.078	13,18	1.066	7	-	5
Entre 51 y 100 trabajadores	885	10,82	878	7	-	-
Entre 101 y 250 trabajadores	997	12,19	991	5	1	-
Entre 251 y 500 trabajadores	774	9,46	772	-	1	1
Entre 501 y 1.000 trabajadores	472	5,77	465	7	-	-
Más de 1.000 trabajadores	433	5,29	429	4	-	-
TOTALES	8.180	100	8.098	61	7	14

Accidentes con baja en jornada de trabajo según grado de lesión y antigüedad en el puesto						
Antigüedad	Total nº	Total %	Leve	Grave	Muy Grave	Mortal
Menor de 3 meses	1.945	23,78	1.925	17	1	2
Entre 3 y 6 meses	1.461	17,86	1.446	10	2	3
Entre 7 y 12 meses	896	10,95	887	7	-	2
Entre 13 y 24 meses	784	9,58	777	5	1	1
Entre 25 y 48 meses	994	12,15	982	8	2	2
Mayor de 48 meses	2.100	25,67	2.081	14	1	4
TOTALES	8.180	100	8.098	61	7	14

Accidentes con baja en jornada de trabajo según grado de lesión y nacionalidad del trabajador						
	Total nº	Total %	Leve	Grave	Muy Grave	Mortal
ESPAÑOLES	7.664	93,69	7.588	59	6	11
EXTRANJEROS						
Unión Europea	58	0,71	56	-	1	1
Resto de Europa	21	0,26	21	-	-	-
América	268	3,28	268	-	-	-
África	143	1,75	140	2	-	1
Asia	6	0,07	5	-	-	1
TOTAL EXTRANJEROS	496	6,06	490	2	1	3
NO CONSTA	20	0,24	20	-	-	-
TOTALES	8.180	100	8.098	61	7	14

Accidentes con baja en jornada de trabajo según grado de lesión y nacionalidad de trabajador						
Cód.	País	Total	Leve	Grave	Muy Grave	Mortal
000	No consta nacionalidad	20	20	-	-	-
012	Argelia	7	7	-	-	-
032	Argentina	9	9	-	-	-
056	Bélgica	4	4	-	-	-
076	Brasil	3	3	-	-	-
100	Bulgaria	5	5	-	-	-
108	Burundi	1	1	-	-	-
170	Colombia	30	30	-	-	-
192	Cuba	4	4	-	-	-
218	Ecuador	212	212	-	-	-
226	Guinea Ecuatorial	1	1	-	-	-
249	Francia	18	18	-	-	-
270	Gambia	1	1	-	-	-
276	Alemania	4	4	-	-	-
300	Grecia	1	1	-	-	-
356	India	1	1	-	-	-
372	Irlanda	1	1	-	-	-
380	Italia	7	7	-	-	-
422	Libano	1	-	-	-	1
440	Lituania	3	3	-	-	-
500	Monserrat	4	4	-	-	-
504	Marruecos	123	120	2	-	1
512	Oman	2	2	-	-	-
572	Noruega	1	1	-	-	-
604	Peru	1	1	-	-	-
616	Polonia	1	-	-	1	-

Accidentes con baja en jornada de trabajo según grado de lesión y nacionalidad de trabajador

Cód. País	Total	Leve	Grave	Muy Grave	Mortal
620 Portugal	17	16	-	-	1
626 Timor Oriental	4	4	-	-	-
642 Rumania	5	5	-	-	-
643 Rusia	4	4	-	-	-
686 Senegal	8	8	-	-	-
724 España	7.664	7.588	59	6	11
804 Ucrania	6	6	-	-	-
826 Reino Unido	2	2	-	-	-
858 Uruguay	4	4	-	-	-
862 Venezuela	1	1	-	-	-
TOTALES	8.180	8.098	61	7	14

Accidentes con baja en jornada de trabajo según grado de lesión y municipio

Código	Municipios	Total	Leve	Grave	Muy Grave	Mortal
30001	Abanilla	22	22	-	-	-
30002	Abarán	38	38	-	-	-
30003	Águilas	248	246	2	-	-
30004	Albudeite	1	1	-	-	-
30005	Alcantarilla	213	213	-	-	-
30007	Alguazas	14	14	-	-	-
30008	Alhama de Murcia	52	52	-	-	-
30009	Archena	60	59	1	-	-
30010	Beniel	37	37	-	-	-
30011	Blanca	20	20	-	-	-
30012	Bullas	37	37	-	-	-
30013	Calasparra	59	59	-	-	-
30014	Campos del Río	5	5	-	-	-
30015	Caravaca de la Cruz	76	75	-	-	1
30016	Cartagena	1.396	1.380	12	1	3
30017	Cehegín	44	44	-	-	-
30018	Ceutí	23	23	-	-	-
30019	Cieza	119	118	1	-	-
30020	Fortuna	27	26	1	-	-
30021	Fuente Álamo de Murcia	25	25	-	-	-
30022	Jumilla	58	58	-	-	-
30023	Librilla	18	18	-	-	-
30024	Lorca	349	340	7	1	1
30025	Lorquí	43	42	-	-	1
30026	Mazarrón	150	149	1	-	-
30027	Molina de Segura	449	443	3	2	1
30028	Moratalla	17	17	-	-	-
30029	Mula	36	35	1	-	-
30030	Murcia	3.211	3.183	25	-	3
30032	Pliego	11	11	-	-	-
30033	Puerto Lumbreras	44	44	-	-	-
30034	Ricote	1	1	-	-	-
30035	San Javier	272	271	1	-	-
30036	San Pedro del Pinatar	169	167	1	-	1
30037	Torre-Pacheco	159	152	4	1	2
30038	Torres de Cotillas (Las)	59	58	-	-	1
30039	Totana	95	95	-	-	-
30040	Ulea	1	1	-	-	-
30041	Unión (La)	58	56	1	1	-
30042	Villanueva del Río Segura	13	13	-	-	-
30043	Yecla	129	128	-	1	-
30901	Santomera	86	86	-	-	-
30902	Alcázares (Los)	37	37	-	-	-
	Otros municipios	199	199	-	-	-
TOTALES		8.180	8.098	61	7	14

Accidentes con baja en jornada de trabajo según grado de lesión y actividad económica

Actividad	Total nº	Total%	Leve	Grave	Muy Grave	Mortal
501 Venta de vehículos de motor	57	0,70	56	1	-	-
502 Mantenimiento y reparación de vehículos de motor	344	4,21	342	2	-	-
503 Venta de repuestos y accesorios de vehículos de motor	68	0,83	66	2	-	-
504 Venta, mantenimiento y reparación de motocicletas y ciclomotores y de sus repuestos y accesorios	23	0,28	23	-	-	-
505 Venta al por menor de carburantes para la automoción	37	0,45	37	-	-	-
511 Intermediarios del comercio	63	0,77	62	1	-	-
512 Comercio al por mayor de materias primas agrarias y de animales vivos	53	0,65	52	1	-	-
513 Comercio al por mayor de productos alimenticios, bebidas y tabaco	621	7,59	619	1	-	1
514 Comercio al por mayor de productos de consumo, distinto de los alimenticios	96	1,17	95	1	-	-
515 Comercio al por mayor de productos no agrarios semielaborados, chatarra y productos de desecho	185	2,26	184	1	-	-
516 Comercio al por mayor de maquinaria y equipo	110	1,34	109	-	-	1
517 Otro comercio al por mayor	205	2,51	203	1	-	1
521 Comercio al por menor en establecimientos no especializados	337	4,12	334	3	-	-
522 Comercio al por menor de alimentos, bebidas y tabaco en establecimientos especializados	168	2,05	168	-	-	-
523 Comercio al por menor de productos farmacéuticos, artículos médicos, belleza e higiene	14	0,17	14	-	-	-
524 Otro comercio al por menor de artículos nuevos en establecimientos especializados	350	4,28	348	2	-	-
525 Comercio al por menor de bienes de segunda mano, en establecimientos	7	0,09	7	-	-	-
526 Comercio al por menor no realizado en establecimientos	28	0,34	28	-	-	-
527 Reparación de efectos personales y enseres domésticos	47	0,57	47	-	-	-
551 Hoteles	140	1,71	139	1	-	-
552 Camping y otros tipos de hospedaje de corta duración	11	0,13	11	-	-	-
553 Restaurantes	376	4,60	371	4	-	1
554 Establecimientos de bebidas	174	2,13	173	1	-	-
555 Comedores colectivos y provisión de comidas preparadas	69	0,84	69	-	-	-
601 Transporte por ferrocarril	29	0,35	29	-	-	-
602 Otros tipos de transporte terrestre	789	9,65	766	12	5	6
603 Transporte por tubería	2	0,02	2	-	-	-
611 Transporte marítimo	9	0,11	9	-	-	-
612 Transporte por vías de navegación interiores	4	0,05	4	-	-	-
621 Transporte aéreo regular	10	0,12	10	-	-	-
623 Transporte espacial	1	0,01	1	-	-	-
631 Manipulación y depósito de mercancías	24	0,29	24	-	-	-
632 Otras actividades anexas a los transportes	49	0,60	49	-	-	-
633 Actividades de las agencias de viajes, mayoristas y minoristas de turismo y otras actividades de apoyo turístico	7	0,09	7	-	-	-
634 Organización del transporte de mercancías	21	0,26	20	-	-	1
641 Actividades postales y de correo	66	0,81	66	-	-	-
642 Telecomunicaciones	18	0,22	18	-	-	-
651 Intermediación monetaria	19	0,23	19	-	-	-
660 Seguros y planes de pensiones, excepto seguridad social obligatoria	6	0,07	6	-	-	-
671 Actividades auxiliares a la intermediación financiera, excepto seguros y planes de pensiones	2	0,02	2	-	-	-
672 Actividades auxiliares de seguros y planes de pensiones	2	0,02	2	-	-	-
701 Actividades inmobiliarias por cuenta propia	45	0,55	44	-	-	1
702 Alquiler de bienes inmobiliarios por cuenta propia	2	0,02	2	-	-	-
703 Actividades inmobiliarias por cuenta de terceros	9	0,11	9	-	-	-
711 Alquiler de automóviles	5	0,06	5	-	-	-
712 Alquiler de otros medios de transporte	9	0,11	9	-	-	-
713 Alquiler de maquinaria y equipo	62	0,76	62	-	-	-
714 Alquiler de efectos personales y enseres domésticos	1	0,01	1	-	-	-
721 Consulta de equipo informático	2	0,02	2	-	-	-
722 Consulta de aplicaciones informáticas y suministro de programas de informática	10	0,12	10	-	-	-

Accidentes con baja en jornada de trabajo según grado de lesión y actividad económica

Actividad	Total nº	Total%	Leve	Grave	Muy Grave	Mortal
724 Actividades relacionadas con bases de datos	2	0,02	2	-	-	-
725 Mantenimiento y reparación de máquinas de oficina, contabilidad y equipo informático	1	0,01	1	-	-	-
726 Otras actividades relacionadas con la informática	5	0,06	5	-	-	-
731 Investigación y desarrollo sobre ciencias naturales y técnicas	3	0,04	3	-	-	-
741 Actividades jurídicas, de contabilidad, teneduría de libros, auditoría, asesoría fiscal, estudios de mercado y realización de encuestas de opinión pública; consulta y asesoramiento sobre dirección y gestión empresarial, gestión de sociedades	26	0,32	26	-	-	-
742 Servicios técnicos de arquitectura e ingeniería y otras actividades relacionadas con el asesoramiento técnico	19	0,23	19	-	-	-
743 Ensayos y análisis técnicos	9	0,11	9	-	-	-
744 Publicidad	20	0,24	20	-	-	-
745 Selección y colocación de personal	696	8,51	695	1	-	-
746 Servicios de investigación y seguridad	70	0,86	69	1	-	-
747 Actividades industriales de limpieza	343	4,19	341	2	-	-
748 Actividades empresariales diversas	90	1,10	88	2	-	-
751 Administración Pública	712	8,70	707	5	-	-
752 Prestación Pública de servicios a la comunidad en general	79	0,97	78	-	-	1
753 Seguridad social obligatoria	11	0,13	11	-	-	-
801 Enseñanza primaria	56	0,68	56	-	-	-
802 Enseñanza secundaria	12	0,15	12	-	-	-
803 Enseñanza superior	17	0,21	17	-	-	-
804 Formación permanente y otras actividades de enseñanza	31	0,38	31	-	-	-
851 Actividades sanitarias	409	5,00	402	7	-	-
852 Actividades veterinarias	5	0,06	5	-	-	-
853 Actividades de servicios sociales	99	1,21	98	1	-	-
900 Actividades de saneamiento público	145	1,77	144	1	-	-
911 Actividades de organizaciones empresariales, profesionales y patronales	2	0,02	2	-	-	-
912 Actividades sindicales	6	0,07	6	-	-	-
913 Actividades asociativas diversas	21	0,26	19	1	1	-
921 Actividades cinematográficas y de vídeo	4	0,05	4	-	-	-
922 Actividades de radio y televisión	6	0,07	6	-	-	-
923 Otras actividades artísticas y de espectáculos	16	0,20	13	2	1	-
924 Actividades de agencias de noticias	3	0,04	3	-	-	-
925 Actividades de bibliotecas, archivos, museos y otras instituciones culturales	8	0,10	8	-	-	-
926 Actividades deportivas	68	0,83	68	-	-	-
927 Actividades recreativas diversas	101	1,23	99	2	-	-
930 Actividades diversas de servicios personales	278	3,40	275	2	-	1
950 Hogares que emplean personal doméstico	18	0,22	18	-	-	-
990 Organismos extraterritoriales	3	0,04	3	-	-	-
TOTALES	8.180	100	8.098	61	7	14

Accidentes con baja en jornada de trabajo según grado de lesión y ocupación del trabajador

Ocupación	Total	Leve	Grave	Muy Grave	Mortal
00 Fuerzas Armadas	11	10	1	-	-
10 Poder ejecutivo y legislativo y dirección de las Administraciones Públicas; dirección de organizaciones de interés	10	10	-	-	-
11 Dirección de empresas de 10 o más asalariados	9	8	-	-	1
12 Gerencia de empresas de comercio con menos de 10 asalariados	8	8	-	-	-
13 Gerencia de empresas de hostelería y restauración con menos de 10 asalariados	3	3	-	-	-
14 Gerencia de otras empresas con menos de 10 asalariados	5	5	-	-	-
15 Gerencia de empresas de comercio sin asalariados	1	1	-	-	-
17 Gerencia de otras empresas sin asalariados	1	1	-	-	-
20 Profesiones asociadas a titulaciones de segundo y tercer ciclo universitario en ciencias físicas, químicas, matemáticas e ingeniería	2	2	-	-	-
21 Profesiones asociadas a titulaciones de segundo y tercer ciclo universitario en ciencias naturales y sanidad	23	22	1	-	-
22 Profesiones asociadas a titulaciones de segundo y tercer ciclo universitario en la enseñanza	18	18	-	-	-
23 Profesionales del derecho	2	2	-	-	-
24 Profesionales en organización de empresas, profesionales en las ciencias sociales y humanas asociadas a titulaciones de segundo y tercer ciclo universitario	4	3	-	1	-

Accidentes con baja en jornada de trabajo según grado de lesión y ocupación del trabajador

Ocupación	Total	Leve	Grave	Muy Grave	Mortal
25 Escritores, artistas y otras profesiones asociadas a titulaciones de segundo y tercer ciclo universitario y afines	117	116	1	-	-
26 Profesiones asociadas a una titulación de primer ciclo universitario en ciencias físicas, químicas, matemáticas e ingeniería y asimilados	9	9	-	-	-
27 Profesiones asociadas a una titulación de primer ciclo universitario en ciencias naturales y sanidad, excepto ópticos, fisioterapeutas y asimilados	71	68	3	-	-
28 Profesiones asociadas a una titulación de primer ciclo universitario en la enseñanza	27	27	-	-	-
29 Otras profesiones asociadas a una titulación de primer ciclo universitario	8	8	-	-	-
30 Técnicos de las ciencias físicas, químicas e ingenierías	35	35	-	-	-
31 Técnicos de las ciencias naturales y de la sanidad	56	56	-	-	-
32 Técnicos en educación infantil, instructores de vuelo, navegación y conducción de vehículos	36	36	-	-	-
33 Profesionales de apoyo en operaciones financieras y comerciales	60	59	1	-	-
34 Profesionales de apoyo a la gestión administrativa	23	23	-	-	-
35 Otros técnicos y profesionales de apoyo	79	76	2	1	-
40 Empleados en servicios contables, financieros, y de servicios de apoyo a la producción y al transporte	62	62	-	-	-
41 Empleados de bibliotecas, servicios de correos y asimilados	59	59	-	-	-
42 Operadores de máquinas de oficina	4	4	-	-	-
43 Auxiliares administrativos sin tareas de atención al público no clasificados anteriormente	40	40	-	-	-
44 Auxiliares administrativos con tareas de atención al público no clasificados anteriormente	100	100	-	-	-
45 Empleados en trato directo con el público en agencias de viajes, recepcionistas y telefonistas	32	32	-	-	-
46 Cajeros, taquilleros y otros empleados asimilados en trato directo con el público	61	61	-	-	-
50 Trabajadores de los servicios de restauración	663	657	5	-	1
51 Trabajadores de los servicios personales	340	338	2	-	-
52 Trabajadores de servicios de protección y seguridad	281	279	2	-	-
53 Dependientes de comercio y asimilados	706	703	3	-	-
60 Trabajadores cualificados en actividades agrícolas	70	70	-	-	-
61 Trabajadores cualificados en actividades ganaderas	2	2	-	-	-
62 Trabajadores cualificados en otras actividades agrarias	19	19	-	-	-
63 Pescadores y trabajadores cualificados en actividades piscícolas	12	12	-	-	-
70 Encargados de obra y otros encargados en la construcción	7	5	1	-	1
71 Trabajadores en obras estructurales de construcción y asimilados	88	88	-	-	-
72 Trabajadores de acabado de construcciones y asimilados, pintores y otros asimilados	110	110	-	-	-
73 Encargados en la metalurgia y jefes de talleres mecánicos	34	34	-	-	-
74 Trabajadores de las industrias extractivas	2	2	-	-	-
75 Soldadores, chapistas, montadores de estructuras metálicas, herreros, elaboradores de herramientas y asimilados	216	214	2	-	-
76 Mecánicos y ajustadores de maquinaria y equipos eléctricos y electrónicos	387	384	2	-	1
77 Mecánicos de precisión en metales, trabajadores de artes gráficas, ceramistas, vidrieros y artesanos de la madera, textil y del cuero	12	12	-	-	-
78 Trabajadores de la industria de la alimentación, bebidas y tabaco	185	184	1	-	-
79 Trabajadores que tratan la madera, ebanistas, trabajadores de la industria textil, confección, piel, cuero, calzado y asimilados	40	40	-	-	-
80 Jefes de equipo y encargados en instalaciones industriales fijas	6	6	-	-	-
81 Operadores de instalaciones industriales fijas y asimilados	22	22	-	-	-
82 Encargado de operadores de máquinas fijas	7	7	-	-	-
83 Operadores de máquinas fijas	49	49	-	-	-
84 Montadores y ensambladores	217	217	-	-	-
85 Maquinista de locomotora, operador de maquinaria agrícola y de equipos pesados móviles, y marineros	68	65	3	-	-
86 Conductores de vehículos para el transporte urbano o por carretera	1.019	994	13	5	7
90 Trabajadores no cualificados en el comercio	202	200	2	-	-
91 Empleados domésticos y otro personal de limpieza de interior de edificios	618	617	1	-	-
92 Conserjes de edificios, limpiacristales y vigilantes	151	148	2	-	1
93 Otros trabajadores no cualificados en otros servicios	379	371	8	-	-
94 Peones agropecuarios y de la pesca	266	264	1	-	1
96 Peones de la construcción	70	70	-	-	-
97 Peones de las industrias manufactureras	573	571	2	-	-
98 Peones del transporte y descargadores	383	380	2	-	1
TOTALES	8.180	8.098	61	7	14

Accidentes con baja en jornada de trabajo según grado de lesión y mes

Mes	Total nº	Total %	Leve	Grave	Muy Grave	Mortal
Enero	616	7,53	611	3	-	2
Febrero	640	7,82	636	4	-	-
Marzo	709	8,67	702	6	1	-
Abril	632	7,73	623	7	1	1
Mayo	780	9,54	773	5	1	1
Junio	798	9,76	789	9	-	-
Julio	752	9,19	745	5	1	1
Agosto	648	7,92	641	5	-	2
Septiembre	661	8,08	652	5	1	3
Octubre	652	7,97	646	3	-	3
Noviembre	694	8,48	689	4	-	1
Diciembre	598	7,31	591	5	2	-
TOTALES	8.180	100	8.098	61	7	14

Accidentes con baja en jornada de trabajo según grado de lesión y día de la semana

Día de la semana	Total nº	Total %	Leve	Grave	Muy Grave	Mortal
Lunes	1.727	21,11	1.710	10	4	3
Martes	1.442	17,63	1.428	13	-	1
Miércoles	1.380	16,87	1.366	11	-	3
Jueves	1.312	16,04	1.304	6	1	1
Viernes	1.396	17,07	1.386	8	-	2
Sábado	618	7,56	611	3	2	2
Domingo	305	3,73	293	10	-	2
TOTALES	8.180	100	8.098	61	7	14

Accidentes con baja en jornada de trabajo según grado de lesión y hora del día

Hora del día	Total nº	Total %	Leve	Grave	Muy Grave	Mortal
1	149	1,82	145	1	2	1
2	84	1,03	84	-	-	-
3	87	1,06	85	1	-	1
4	86	1,05	85	-	-	1
5	55	0,67	53	2	-	-
6	69	0,84	69	-	-	-
7	144	1,76	142	1	-	1
8	323	3,95	321	-	2	-
9	595	7,27	588	4	-	3
10	939	11,48	933	6	-	-
11	985	12,04	980	4	-	1
12	1.048	12,81	1.040	7	-	1
13	660	8,07	653	6	-	1
14	278	3,40	277	1	-	-
15	205	2,51	201	2	-	2
16	346	4,23	341	5	-	-
17	521	6,37	516	3	2	-
18	580	7,09	576	4	-	-
19	391	4,78	389	1	-	1
20	244	2,98	238	6	-	-
21	154	1,88	149	5	-	-
22	105	1,28	103	1	-	1
23	90	1,10	88	1	1	-
24	42	0,51	42	-	-	-
TOTALES	8.180	100	8.098	61	7	14

Accidentes con baja en jornada de trabajo según grado de lesión y hora de trabajo

Hora de trabajo	Total nº	Total %	Leve	Grave	Muy Grave	Mortal
1	1.127	13,78	1.112	8	3	4
2	1.561	19,08	1.548	10	1	2
3	1.397	17,08	1.386	9	1	1
4	1.224	14,96	1.216	7	-	1
5	792	9,68	785	6	-	1
6	823	10,06	815	7	-	1
7	674	8,24	663	6	1	4
8	449	5,49	442	6	1	-
9	36	0,44	36	-	-	-
10	38	0,46	37	1	-	-
11	27	0,33	26	1	-	-
12	32	0,39	32	-	-	-
TOTALES	8.180	100	8.098	61	7	14

Accidentes con baja en jornada de trabajo según grado y tipo de lesión

Tipo de lesión	Total	Leve	Grave	Muy Grave	Mortal
000 Tipo de lesión desconocida o sin especificar	134	134	-	-	-
010 Heridas y lesiones superficiales	748	748	-	-	-
011 Lesiones superficiales	1.485	1.485	-	-	-
012 Heridas abiertas	373	370	2	1	-
019 Otros tipos de heridas y lesiones superficiales	191	191	-	-	-
020 Fracturas de huesos	277	258	19	-	-
021 Fracturas cerradas	202	188	14	-	-
022 Fracturas abiertas	14	12	2	-	-
029 Otros tipos de fracturas de huesos	50	48	1	1	-
030 Dislocaciones, esguinces y torceduras	969	969	-	-	-
031 Dislocaciones y subluxaciones	452	450	2	-	-
032 Esguinces y torceduras	1.537	1.534	3	-	-
039 Otros tipos de dislocaciones, esguinces y torceduras	804	804	-	-	-
040 Amputaciones traumáticas (pérdida de partes del cuerpo)	9	5	3	1	-
050 Conmociones y lesiones internas	102	100	1	-	1
051 Conmociones y lesiones intracraneales	9	7	1	-	1
052 Lesiones internas	208	206	1	1	-
059 Otros tipos de conmoción y lesiones internas	41	41	-	-	-
060 Quemaduras, escaldaduras y congelación	32	32	-	-	-
061 Quemaduras y escaldaduras (térmicas)	59	58	1	-	-
062 Quemaduras químicas (corrosión)	26	25	1	-	-
069 Otros tipos de quemaduras, escaldaduras y congelación	16	16	-	-	-
070 Envenenamientos e infecciones	1	1	-	-	-
072 Infecciones agudas	7	7	-	-	-
079 Otros tipos de envenenamientos e infecciones	4	4	-	-	-
080 Ahogamientos y asfixias	1	1	-	-	-
081 Asfixias	2	2	-	-	-
089 Otros tipos de ahogamientos y asfixias	2	2	-	-	-
092 Efectos de la presión (barotrauma)	1	1	-	-	-
099 Otros efectos del ruido, la vibración y la presión	4	4	-	-	-
100 Efectos de las temperaturas extremas, la luz y la radiación	1	1	-	-	-
101 Calor e insolaciones	1	1	-	-	-
102 Efectos de la radiación no térmica (rayos X, sustancias radiactivas, radiación ionizante, "ojos de soldador", etc.)	3	3	-	-	-
109 Otros efectos de las temperaturas extremas, la luz y la radiación	1	1	-	-	-
110 Trauma psíquico, choque traumático	22	21	-	1	-
111 Daños psicológicos debidos a agresiones y amenazas	2	2	-	-	-
112 Choques traumáticos (eléctrico, provocados por un rayo, etc.)	3	3	-	-	-
119 Otros tipos de choques (desastres naturales, choque anafiláctico, etc.)	1	1	-	-	-
120 Lesiones múltiples	125	113	4	2	6
130 Infartos, derrames cerebrales y otras patologías no traumáticas	9	3	4	-	2
999 Otras lesiones especificadas no incluidas en otros apartados	252	246	2	-	4
TOTALES	8.180	8.098	61	7	14

Accidentes con baja en jornada de trabajo según grado de lesión y parte del cuerpo

Parte del cuerpo	Total	Leve	Grave	Muy Grave	Mortal
00 Parte del cuerpo afectada, sin especificar	65	65	-	-	-
10 Cabeza, no descrita con más detalle	51	48	2	1	-
11 Cabeza (Caput), cerebro, nervios craneanos y vasos cerebrales	11	8	-	1	2
12 Zona facial	44	44	-	-	-
13 Ojo(s)	257	256	1	-	-
14 Oreja(s)	5	5	-	-	-
18 Cabeza, múltiples partes afectadas	10	9	1	-	-
19 Cabeza, otras partes no mencionadas anteriormente	19	19	-	-	-
20 Cuello, incluida la columna y las vértebras cervicales	342	341	1	-	-
21 Cuello, incluida la columna y las vértebras del cuello	138	137	1	-	-
29 Cuello, otras partes no mencionadas anteriormente	53	53	-	-	-
30 Espalda, incluida la columna y las vértebras dorsolumbares	780	778	1	-	1
31 Espalda, incluida la columna y las vértebras de la espalda	470	469	1	-	-
39 Espalda, otras partes no mencionadas anteriormente	245	245	-	-	-
40 Tronco y órganos, no descritos con más detalle	30	29	-	-	1
41 Caja torácica, costillas, incluidos omoplatos y articulaciones acromioclaviculares	103	103	-	-	-
42 Región torácica, incluidos sus órganos	19	17	2	-	-
43 Región pélvica y abdominal, incluidos sus órganos	28	25	2	1	-
48 Tronco, múltiples partes afectadas	13	13	-	-	-
49 Tronco, otras partes no mencionadas anteriormente	29	29	-	-	-
50 Extremidades superiores, no descritas con más detalle	50	47	3	-	-
51 Hombro y articulaciones del húmero	319	317	2	-	-
52 Brazo, incluida la articulación del cúbito	375	370	5	-	-
53 Mano	516	515	1	-	-
54 Dedo(s)	841	836	5	-	-
55 Muñeca	413	408	5	-	-
58 Extremidades superiores, múltiples partes afectadas	25	24	1	-	-
59 Extremidades superiores, otras partes no mencionadas anteriormente	19	19	-	-	-
60 Extremidades inferiores, no descritas con más detalle	91	90	1	-	-
61 Cadera y articulación de la cadera	38	37	1	-	-
62 Pierna, incluida la rodilla	867	859	7	1	-
63 Maléolo	614	610	4	-	-
64 Pie	800	796	4	-	-
65 Dedo(s) del pie	131	131	-	-	-
68 Extremidades inferiores, múltiples partes afectadas	22	19	3	-	-
69 Extremidades inferiores, otras partes no mencionadas anteriormente	64	64	-	-	-
70 Todo el cuerpo y múltiples partes, no descritas con más detalle	41	40	-	-	1
71 Todo el cuerpo (efectos sistémicos)	4	2	1	-	1
78 Múltiples partes del cuerpo afectadas	194	181	4	3	6
99 Otras partes del cuerpo no mencionadas anteriormente	44	40	2	-	2
TOTALES	8.180	8.098	61	7	14

Accidentes con baja en jornada de trabajo según grado de lesión y forma/contacto

Forma/contacto	Total	Leve	Grave	Muy Grave	Mortal
00 Ninguna información	51	51	-	-	-
10 Contacto con corriente eléctrica, fuego, temperatura o sustancias peligrosas - Sin especificar	38	37	1	-	-
11 Contacto indirecto con un arco eléctrico, rayo (pasivo)	5	5	-	-	-
12 Contacto directo con la electricidad, recibir una descarga eléctrica en el cuerpo	6	5	-	-	1
13 Contacto con llamas directas u objetos o entornos - con elevada temperatura o en llamas	45	44	1	-	-
14 Contacto con objeto o entorno - frío o helado	46	46	-	-	-
15 Contacto con sustancias peligrosas - a través de la nariz, la boca, por inhalación	10	9	1	-	-
16 Contacto con sustancias peligrosas - sobre o a través de la piel y de los ojos	80	80	-	-	-
19 Otro contacto - Tipo de lesión conocido del grupo 10 pero no mencionado	149	148	1	-	-
20 Ahogamiento, quedar sepultado, quedar envuelto - Sin especificar	1	-	1	-	-
21 Ahogamiento en un líquido	1	1	-	-	-
22 Quedar sepultado bajo un sólido	1	1	-	-	-
23 Envuelto por, rodeado de gases o de partículas en suspensión	14	14	-	-	-
29 Otro contacto - Tipo de lesión conocido del grupo 20 pero no mencionado anteriormente	2	2	-	-	-
30 Aplastamiento sobre o contra un objeto inmóvil (el trabajador está en movimiento vertical u horizontal) - Sin especificar	236	234	2	-	-
31 Aplastamiento sobre o contra, resultado de una caída	862	840	20	1	1
32 Aplastamiento sobre o contra, resultado de un tropiezo o choque contra un objeto inmóvil	427	425	1	-	1

Accidentes con baja en jornada de trabajo según grado de lesión y forma/contacto

Forma/contacto	Total	Leve	Grave	Muy Grave	Mortal
39 Otro contacto - Tipo de lesión conocido del grupo 30 pero no mencionado anteriormente	71	71	-	-	-
40 Choque o golpe contra un objeto en movimiento, colisión con - Sin especificar	332	327	1	1	3
41 Choque o golpe contra un objeto - proyectado	105	105	-	-	-
42 Choque o golpe contra un objeto - que cae	404	402	2	-	-
43 Choque o golpe contra un objeto - en balanceo	65	65	-	-	-
44 Choque o golpe contra un objeto (incluidos los vehículos) - en movimiento	399	387	7	1	4
45 Colisión con un objeto (incluidos los vehículos) - colisión con una persona (la víctima está en movimiento)	186	180	3	2	1
46 Golpe de mar	1	1	-	-	-
49 Otro contacto - Tipo de lesión conocido del grupo 40 pero no mencionado anteriormente	155	154	-	1	-
50 Contacto con "agente material" cortante, punzante, duro, rugoso - Sin especificar	287	285	2	-	-
51 Contacto con un "agente material" cortante (cuchillo u hoja)	301	300	1	-	-
52 Contacto con un "agente material" punzante (clavo o herramienta afilada)	58	57	1	-	-
53 Contacto con un "agente material" que arañe (rallador, lija, tabla no cepillada, etc.)	46	45	1	-	-
59 Otro contacto - Tipo de lesión conocido del grupo 50 pero no mencionado anteriormente	101	101	-	-	-
60 Quedar atrapado, ser aplastado, sufrir una amputación - Sin especificar	15	15	-	-	-
61 Quedar atrapado, ser aplastado - en	24	23	-	-	1
62 Quedar atrapado, ser aplastado - bajo	54	53	1	-	-
63 Quedar atrapado, ser aplastado - entre	104	102	2	-	-
64 Amputación, seccionamiento de un miembro, una mano o un dedo	7	5	2	-	-
69 Otro contacto - Tipo de lesión conocido del grupo 60 pero no mencionado anteriormente	14	14	-	-	-
70 Sobreesfuerzo físico, trauma psíquico, exposición a radiaciones, ruido, luz o presión - Sin especificar	188	187	1	-	-
71 Sobreesfuerzo físico - sobre el sistema musculoesquelético	2.849	2.846	3	-	-
72 Exposición a radiaciones, ruido, luz o presión	10	10	-	-	-
73 Trauma psíquico	4	4	-	-	-
79 Otro contacto - Tipo de lesión conocido del grupo 70 pero no mencionado antes	32	32	-	-	-
80 Mordeduras, patadas, etc. (de animales o personas) - Sin especificar	11	10	-	1	-
81 Mordedura	2	2	-	-	-
82 Picadura de un insecto, un pez	11	11	-	-	-
83 Golpes, patadas, cabezazos, estrangulamiento	110	108	2	-	-
89 Otro contacto - Tipo de lesión conocido del grupo 80 pero no mencionado antes	9	9	-	-	-
90 Infartos, derrames cerebrales y otras patologías no traumáticas	9	4	3	-	2
99 Otro contacto - Tipo de lesión no codificado en la presente clasificación	242	241	1	-	-
TOTALES	8.180	8.098	61	7	14

Accidentes con baja en jornada de trabajo según grado de lesión y actividad física específica

Actividad física específica	Total	Leve	Grave	Muy Grave	Mortal
00 Ninguna información	29	29	-	-	-
10 Operaciones con máquinas - Sin especificar	157	154	3	-	-
11 Arrancar la máquina, parar la máquina	15	15	-	-	-
12 Alimentar la máquina, vaciar la máquina	56	56	-	-	-
13 Vigilar la máquina, hacer funcionar - conducir la máquina	52	52	-	-	-
19 Otra Actividad física específica conocida del grupo 10 pero no mencionada anteriormente	47	47	-	-	-
20 Trabajos con herramientas manuales - Sin especificar	234	234	-	-	-
21 Trabajar con herramientas manuales sin motor	385	383	2	-	-
22 Trabajar con herramientas manuales con motor	103	102	-	-	1
29 Otra Actividad física específica conocida del grupo 20 pero no mencionada anteriormente	11	11	-	-	-
30 Conducir/estar a bordo de un medio de transporte - equipo de carga - Sin especificar	248	244	3	1	-
31 Conducir un medio de transporte o un equipo de carga - móvil y con motor	516	496	8	3	9
32 Conducir un medio de transporte o un equipo de carga - móvil y sin motor	46	46	-	-	-
33 Ser pasajero a bordo de un medio de transporte	37	35	1	-	1
39 Otra Actividad física específica conocida del grupo 30 pero no mencionada anteriormente	25	25	-	-	-
40 Manipulación de objetos - Sin especificar	448	448	-	-	-
41 Coger con la mano, agarrar, asir, sujetar en la mano, poner - en un plano horizontal	1.436	1.428	8	-	-
42 Ligar, atar, arrancar, deshacer, prensar, destornillar, atornillar, girar	79	78	1	-	-
43 Fijar, colgar, izar, instalar - en un plano vertical	123	121	1	1	-
44 Lanzar, proyectar lejos	6	6	-	-	-
45 Abrir, cerrar (una caja, un embalaje, un paquete)	91	91	-	-	-
46 Verter, introducir líquidos, llenar, regar, pulverizar, vaciar, achicar	60	59	1	-	-
47 Abrir (un cajón), empujar (una puerta de un hangar, de un despacho, de un armario)	51	51	-	-	-
49 Otra Actividad física específica conocida del grupo 40 pero no mencionada anteriormente	55	54	1	-	-
50 Transporte manual - Sin especificar	114	113	1	-	-

Accidentes con baja en jornada de trabajo según grado de lesión y actividad física específica

Actividad física específica	Total	Leve	Grave	Muy Grave	Mortal
51 Transportar verticalmente - alzar, levantar, bajar, etc. un objeto	508	505	3	-	-
52 Transportar horizontalmente - tirar de, empujar, hacer rodar, etc. un objeto	161	161	-	-	-
53 Transportar una carga (portar) - por parte de una persona	218	217	1	-	-
59 Otra Actividad física específica conocida del grupo 50 pero no mencionada anteriormente	10	10	-	-	-
60 Movimiento - Sin especificar	270	266	4	-	-
61 Andar, correr, subir, bajar, etc.	1.693	1.678	13	1	1
62 Entrar, salir	103	101	2	-	-
63 Saltar, abalanzarse, etc.	50	50	-	-	-
64 Arrastrarse, trepar, etc.	6	6	-	-	-
65 Levantarse, sentarse, etc.	103	103	-	-	-
66 Nadar, sumergirse	4	4	-	-	-
67 Hacer movimientos en un mismo sitio anteriormente	287	285	2	-	-
69 Otra Actividad física específica conocida del grupo 60 pero no mencionada anteriormente	64	64	-	-	-
70 Estar presente - Sin especificar	170	162	6	1	1
99 Otra Actividad física específica no codificada en esta clasificac.	109	108	-	-	1
TOTALES	8.180	8.098	61	7	14

Accidentes con baja en jornada de trabajo según grado de lesión y desviación

Tipo de desviación	Total	Leve	Grave	Muy Grave	Mortal
00 Ninguna información	161	157	1	1	2
10 Desviación por problema eléctrico, explosión, fuego - Sin especificar	5	5	-	-	-
11 Problema eléctrico causado por fallo en la instalación - que da lugar a un contacto indirecto	2	2	-	-	-
12 Problema eléctrico - que da lugar a un contacto directo	3	3	-	-	-
13 Explosión	4	4	-	-	-
14 Incendio, fuego	13	12	1	-	-
19 Otra Desviación conocida del grupo 10 pero no mencionada anteriormente	68	67	1	-	-
20 Desviación por desbordamiento, vuelco, escape, derrame, vaporización, emanación - Sin especificar	55	53	1	-	1
21 En estado de sólido - desbordamiento, vuelco	23	23	-	-	-
22 En estado líquido - escape, rezumamiento, derrame, salpicadura, aspersion	71	70	1	-	-
23 En estado gaseoso - vaporización, formación de aerosoles, formación de gases	5	5	-	-	-
24 Pulverulento - emanación de humos, emisión de polvo, partículas	52	52	-	-	-
29 Otra Desviación conocida del grupo 20 pero no mencionada anteriormente	12	12	-	-	-
30 Rotura, fractura, estallido, resbalón, caída, derrumbamiento de Agente material - Sin especificar	188	186	2	-	-
31 Rotura de material, en las juntas, en las conexiones	29	29	-	-	-
32 Rotura, estallido, en fragmentos (madera, cristal, metal, piedra, plástico, otros)	86	85	1	-	-
33 Resbalón, caída, derrumbamiento de Agente material - superior (que cae sobre la víctima)	210	207	3	-	-
34 Resbalón, caída, derrumbamiento de Agente material - inferior (que arrastra a la víctima)	27	26	1	-	-
35 Resbalón, caída, derrumbamiento de Agente material - al mismo nivel	137	133	4	-	-
39 Otra Desviación conocida del grupo 30 pero no mencionada anteriormente	39	39	-	-	-
40 Pérdida (total o parcial) de control de máquinas, medios de transporte - equipo de carga, herramienta manual, objeto, animal - Sin especificar	167	159	6	1	1
41 Pérdida (total o parcial) de control - de máquina (incluido el arranque intempestivo), así como de la materia sobre la que se trabaje con la máquina	97	94	3	-	-
42 Pérdida (total o parcial) de control - de medio de transporte - de equipo de carga (con motor o sin él)	392	376	7	2	7
43 Pérdida (total o parcial) de control - de herramienta manual (con motor o sin él), así como de la materia sobre la que se trabaje con la herramienta	254	253	-	-	1
44 Pérdida (total o parcial) de control - de objeto (transportado, desplazado, manipulado, etc.)	306	306	-	-	-
45 Pérdida (total o parcial) de control - de animal	3	2	1	-	-
49 Otra Desviación conocida del grupo 40 pero no mencionada anteriormente	31	30	1	-	-
50 Resbalón o tropezón con caída - Caída de personas - Sin especificar	424	421	3	-	-
51 Caída de una persona - desde una altura	278	268	8	1	1
52 Resbalón o tropezón con caída - caída de una persona - al mismo nivel	630	625	5	-	-
59 Otra Desviación conocida del grupo 50 pero no mencionada anteriormente	45	45	-	-	-
60 Movimiento del cuerpo sin esfuerzo físico (en general provoca una lesión externa) - Sin especificar	456	455	1	-	-
61 Pisar un objeto cortante	14	14	-	-	-
62 Arrodillarse, sentarse, apoyarse contra	60	59	1	-	-
63 Quedar atrapado, ser arrastrado, por algún elemento o por el impulso de éste	92	91	1	-	-
64 Movimientos no coordinados, gestos intempestivos, inoportunos	720	720	-	-	-
69 Otra Desviación conocida del grupo 60 pero no mencionada anteriormente	61	60	1	-	-
70 Movimiento del cuerpo como consecuencia de o con esfuerzo físico (por lo general provoca una lesión interna) - Sin especificar	519	517	2	-	-
71 Levantar, transportar, levantarse	1.034	1.034	-	-	-

Accidentes con baja en jornada de trabajo según grado de lesión y desviación

Tipo de desviación	Total	Leve	Grave	Muy Grave	Mortal
72 Empujar, tirar de	274	273	1	-	-
73 Depositar, agacharse	223	223	-	-	-
74 En torsión, en rotación, al girarse	158	158	-	-	-
75 Caminar con dificultad, traspíés, resbalón - sin caída	269	268	-	-	1
79 Otra Desviación conocida del grupo 80 pero no mencionada anteriormente	55	55	-	-	-
80 Sorpresa, miedo, violencia, agresión, amenaza, presencia - Sin especificar	27	27	-	-	-
81 Sorpresa, miedo	21	20	1	-	-
82 Violencia, agresión, amenaza - entre miembros de la empresa que se hallan bajo la autoridad del empresario	10	10	-	-	-
83 Violencia, agresión, amenaza - ejercida por personas ajenas a la empresa sobre las víctimas en el marco de sus funciones (atracó a banco, conductores autobús, etc.)	64	63	1	-	-
84 Agresión, empujón - por animales	17	16	-	1	-
85 Presencia de la víctima o de una tercera persona que represente en sí misma un peligro para ella misma y, en su caso, para otros	8	8	-	-	-
89 Otra Desviación conocida del grupo 80 pero no mencionada anteriormente	12	12	-	-	-
99 Otra Desviación no codificada en esta clasificación	269	266	2	1	-
TOTALES	8.180	8.098	61	7	14

Accidentes con baja en jornada de trabajo según grado de lesión y agente material asociado a la desviación

Agente material	Total	Leve	Grave	Muy Grave	Mortal
0000 Ningún agente material o ninguna información	776	770	3	2	1
0100 Edificios, superficies al mismo nivel (interior o exterior, fijas o móviles, temporales o no) - sin especificar	59	57	2	-	-
0101 Elementos de edificios, de construcciones - puertas, paredes, tabiques, etc. y obstáculos por definición (ventanas, ventanales, etc.)	91	91	-	-	-
0102 Superficies o áreas de circulación al mismo nivel - suelos (interior o exterior, terrenos agrícolas, terrenos de deporte, suelos resbaladizos, suelos congestionados, tabla con clavos)	1.042	1.032	9	-	1
0103 Superficies o áreas de circulación a nivel - flotantes	3	3	-	-	-
0199 Otras construcciones y superficies al mismo nivel clasificadas en el grupo 01 pero no citadas anteriormente	5	5	-	-	-
0200 Edificios, construcciones, superficies en altura (interior o exterior) - sin especificar	16	16	-	-	-
0201 Partes de edificio fijas en altura (tejadós, terrazas, aberturas, escaleras, rampas)	323	322	1	-	-
0202 Construcciones, superficies fijas en altura (comprende las pasarelas, escalas fijas, castilletes)	22	20	1	-	1
0203 Construcciones, superficies móviles en altura (comprende andamios, escalas móviles, barquillas, plataformas elevadoras)	37	34	3	-	-
0204 Construcciones, superficies temporales en altura (comprende andamios temporales, arneses, guindolas)	4	4	-	-	-
0205 Construcciones, superficies en altura flotantes (comprende las plataformas de perforación, los andamios sobre pontones)	3	3	-	-	-
0299 Otras construcciones y superficies por encima del nivel del suelo clasificadas en el grupo 02 pero no citadas anteriormente	5	5	-	-	-
0301 Excavaciones, zanjas, pozos, fosas, escarpaduras, zanjas de garajes	11	11	-	-	-
0303 Medios submarinos	1	1	-	-	-
0399 Otras construcciones en profundidad clasificadas en el grupo 03 pero no citadas anteriormente	1	1	-	-	-
0400 Dispositivos de distribución de materia, de alimentación, canalizaciones - sin especificar	6	6	-	-	-
0401 Dispositivos de distribución de materia, de alimentación, canalizaciones - fijos - para gas, aire, líquidos, sólidos, incluidas las tolvas	28	28	-	-	-
0402 Dispositivos de distribución de materia, de alimentación, canalizaciones móviles	24	24	-	-	-
0403 Canales de desagüe, drenajes	1	1	-	-	-
0499 Otros dispositivos de distribución de materia, de alimentación, canalizaciones, clasificados en el grupo 04 pero no citados anteriormente	7	7	-	-	-
0500 Motores, dispositivos de transmisión y de almacenamiento de energía - sin especificar	8	8	-	-	-
0501 Motores, generadores de energía (térmica, eléctrica, de radiación), incluidos los compresores y las bombas	22	22	-	-	-
0502 Dispositivos de transmisión y almacenamiento de energía (mecánica, neumática, hidráulica, eléctrica, incluso baterías, acumuladores)	27	27	-	-	-
0599 Otros dispositivos de transmisión y de almacenamiento de energía clasificados en el grupo 05 pero no citados anteriormente	3	3	-	-	-
0600 Herramientas manuales sin motor - sin especificar	107	107	-	-	-
0601 Herramientas manuales sin motor para serrar	6	6	-	-	-
0602 Herramientas manuales sin motor para cortar, separar (comprende tijeras, cizallas, podaderas)	190	190	-	-	-
0603 Herramientas manuales sin motor para tallar, mortajar, cincelar, recortar, tundir	3	3	-	-	-

Accidentes con baja en jornada de trabajo según grado de lesión y agente material asociado a la desviación

Agente material	Total	Leve	Grave	Mortal
0604 Herramientas manuales sin motor para raspar, pulir, lijar	3	3	-	-
0605 Herramientas manuales sin motor para taladrar, torneear, atornillar	40	40	-	-
0606 Herramientas manuales sin motor para clavar, remachar, grapar	38	38	-	-
0608 Herramientas manuales sin motor para soldar, pegar	10	10	-	-
0609 Herramientas manuales sin motor para extracción de materiales y trabajo del suelo (comprende las herramientas agrícolas)	8	8	-	-
0610 Herramientas manuales sin motor para encerar, lubricar, lavar, limpiar	68	68	-	-
0611 Herramientas manuales sin motor para pintar	2	2	-	-
0612 Herramientas manuales sin motor para sostener, agarrar	17	17	-	-
0613 Herramientas manuales sin motor para trabajos de cocina (excepto cuchillos)	33	33	-	-
0614 Herramientas manuales sin motor para trabajos de medicina y de cirugía, punzantes, cortantes	1	1	-	-
0615 Herramientas manuales sin motor para trabajos de medicina y de cirugía, no cortantes, otras	3	3	-	-
0699 Otras herramientas manuales sin motor para otros trabajos clasificadas en el grupo 06 pero no citadas anteriormente	23	23	-	-
0700 Herramientas mecánicas sostenidas o guiadas con las manos - sin especificar	20	20	-	-
0701 Herramientas mecánicas manuales para serrar	6	6	-	-
0702 Herramientas mecánicas manuales para cortar, separar (comprende tijeras, cizallas, podaderas)	19	19	-	-
0704 Herramientas mecánicas manuales para raspar, pulir, lijar (comprende tronzadora de disco)	10	10	-	-
0705 Herramientas mecánicas manuales para taladrar, hacer girar, atornillar	24	23	-	1
0706 Herramientas mecánicas manuales para clavar, remachar, grapar	3	3	-	-
0707 Herramientas mecánicas manuales para coser, tejer	1	1	-	-
0708 Herramientas mecánicas manuales para soldar, pegar	16	16	-	-
0709 Herramientas mecánicas manuales para extracción de materiales y trabajo del suelo (comprende herramientas agrícolas, trituradores de hormigón)	1	1	-	-
0710 Herramientas mecánicas manuales para encerar, lubricar, lavar, limpiar (comprende aspirador, limpiador a alta presión)	9	9	-	-
0711 Herramientas mecánicas manuales para pintar	2	2	-	-
0712 Herramientas mecánicas manuales para sostener, agarrar	10	9	1	-
0713 Herramientas mecánicas manuales para trabajos de cocina (excepto cuchillos)	6	6	-	-
0714 Herramientas mecánicas manuales para calentar (comprende secador, decapador térmico, plancha eléctrica)	6	6	-	-
0717 Pistolas neumáticas (sin especificar herramienta)	2	2	-	-
0799 Otras herramientas mecánicas sostenidas o guiadas con las manos clasificadas en el grupo 07 pero no citadas anteriormente	6	6	-	-
0800 Herramientas manuales, sin especificación en cuanto a motorización - en general	12	12	-	-
0801 Herramientas manuales, sin especificación en cuanto a motorización, para serrar	1	1	-	-
0802 Herramientas manuales, sin especificación en cuanto a motorización, para cortar, separar (comprende tijeras, cizallas, podaderas...)	19	19	-	-
0803 Herramientas manuales, sin especificación en cuanto a motorización, para tallar, mortajar, cincelar, recortar, tundir	2	2	-	-
0805 Herramientas manuales, sin especificación en cuanto a motorización, para taladrar, hacer girar, atornillar	9	9	-	-
0806 Herramientas manuales, sin especificación en cuanto a motorización, para clavar, remachar, grapar	3	3	-	-
0807 Herramientas manuales, sin especificación en cuanto a motorización, para coser, tejer	1	1	-	-
0808 Herramientas manuales, sin especificación en cuanto a motorización, para soldar, pegar	2	2	-	-
0809 Herramientas manuales, sin especificación en cuanto a motorización, para extracción de materiales y trabajo del suelo (comprende las herramientas agrícolas)	3	3	-	-
0810 Herramientas manuales, sin especificación en cuanto a motorización, para encerar, lubricar, lavar, limpiar	4	4	-	-
0811 Herramientas manuales, sin especificación en cuanto a motorización, para pintar	1	1	-	-
0812 Herramientas manuales, sin especificación en cuanto a motorización, para sostener, agarrar	2	2	-	-
0813 Herramientas manuales, sin especificación en cuanto a motorización, para trabajos de cocina (excepto cuchillos)	6	6	-	-
0899 Otras herramientas manuales, sin especificación en cuanto a motorización, para otros trabajos, clasificadas en el grupo 08 pero no citadas anteriormente	4	4	-	-
0900 Máquinas y equipos portátiles o móviles - sin especificar	59	59	-	-
0901 Máquinas portátiles o móviles de extracción y para trabajo del suelo - minas, canteras y equipos de construcción/obras públicas	8	8	-	-
0902 Máquinas portátiles o móviles para trabajo del suelo - agricultura	13	12	1	-
0903 Máquinas portátiles o móviles (excepto trabajo del suelo) - de solar de obras	3	3	-	-
0904 Máquinas móviles de limpieza de suelos	8	8	-	-
0999 Otras máquinas y equipos portátiles o móviles clasificados en el grupo 09 pero no citados anteriormente	22	21	1	-

Accidentes con baja en jornada de trabajo según grado de lesión y agente material asociado a la desviación

Agente material	Total	Leve	Grave	Mortal	
1000 Máquinas y equipos fijos - sin especificar	23	23	-	-	-
1001 Máquinas fijas para extracción y trabajo del suelo	2	1	1	-	-
1002 Máquinas para la preparación de los materiales: triturar, pulverizar, filtrar, separar, mezclar, amasar	12	12	-	-	-
1003 Máquinas para la transformación de los materiales - procedimientos químicos (reactores, fermentadores)	5	5	-	-	-
1004 Máquinas para la transformación de los materiales - procedimientos en caliente (hornos, secadores estufas)	10	10	-	-	-
1005 Máquinas para la transformación de los materiales - procedimientos en frío (producción de frío)	6	6	-	-	-
1006 Máquinas para la transformación de los materiales, otros procedimientos	4	4	-	-	-
1007 Formar por prensado, aplastamiento (máquinas de)	5	4	1	-	-
1008 Máquinas para formar - por calandrado, laminado, máquinas de cilindros (incluso fabricación de papel)	7	7	-	-	-
1009 Máquinas de formar - por inyección, extrusión, soplado, hilatura, moldeado, fusión, fundición	4	4	-	-	-
1010 Máquinas de mecanizado (cepillar, fresar, alisar, esmerilar, pulir, tornear, taladrar)	11	11	-	-	-
1011 Máquinas de mecanizado para serrar	4	4	-	-	-
1012 Máquinas de mecanizado - para cortar, ranurar, recortar (comprende prensa estampadora, cizalla, guillotina, oxicorte)	21	21	-	-	-
1013 Máquinas para el tratamiento de superficies (limpiar, lavar, secar, pintar, imprimir)	30	30	-	-	-
1015 Máquinas para ensamblar (soldar, pegar, clavar, atornillar, remachar, hilar, alambrear, coser, grapar)	12	11	1	-	-
1016 Máquinas para acondicionar, embalar (llenar, etiquetar, cerrar...)	29	29	-	-	-
1017 Otras máquinas de industrias específicas (control de ensayos, diversas)	9	9	-	-	-
1099 Otras máquinas y equipos fijos clasificados en el grupo 10 pero no citados anteriormente	12	12	-	-	-
1100 Dispositivos de traslado, transporte y almacenamiento - sin especificar	75	75	-	-	-
1101 Transportadores fijos, equipos y sistemas de transporte continuo - mediante cinta transportadora, escaleras mecánicas, teleféricos, transportadores, etc.	34	34	-	-	-
1102 Elevadores, ascensores, equipos de nivelación - montacargas, elevadores de cangilones, gatos, tornos, etc.	30	30	-	-	-
1103 Grúas fijas, móviles, montadas sobre vehículos, grúas de puente, equipos de elevación de carga suspendida	37	36	1	-	-
1104 Dispositivos móviles de transporte, carros de transporte (carros motorizados o no) - carretillas, estibadores para placas estibadoras, etc.	147	144	3	-	-
1105 Dispositivos elevadores, de amarre, de prensión y materiales diversos para el transporte (comprende eslingas, ganchos, cordaje...)	14	14	-	-	-
1106 Dispositivos de almacenamiento, embalaje, contenedores fijos (silos, depósitos, cisternas, tanques)	13	13	-	-	-
1107 Dispositivos de almacenamiento, embalaje, contenedores móviles	36	36	-	-	-
1108 Accesorios de almacenamiento, estanterías, estanterías especiales para almacenar cargas en palets, palets	141	140	1	-	-
1109 Embalajes diversos, pequeños y medianos, móviles (cestos, recipientes diversos, botellas, cajones, extintores...)	237	236	1	-	-
1199 Otros dispositivos de traslado, transporte y almacenamiento clasificados en el grupo 11 pero no citados anteriormente	29	29	-	-	-
1200 Vehículos terrestres - sin especificar	97	97	-	-	-
1201 Vehículos pesados: camiones (transporte de carga), autobuses y autocares (transporte de pasajeros)	326	315	4	3	4
1202 Vehículos ligeros - de carga o de pasajeros	418	407	5	1	5
1203 Vehículos - dos, tres ruedas, motorizados o no	119	118	1	-	-
1204 Otros vehículos terrestres: esquís, patines de ruedas, etc.	1	1	-	-	-
1299 Otros vehículos terrestres clasificados en el grupo 12 pero no citados anteriormente	10	10	-	-	-
1300 Otros vehículos de transporte - sin especificar	34	34	-	-	-
1301 Vehículos sobre raíles, incluso monorraíles suspendidos: de carga	2	2	-	-	-
1303 Vehículos náuticos: de carga	1	1	-	-	-
1304 Vehículos náuticos: de pasajeros	3	3	-	-	-
1305 Vehículos náuticos: de pesca	2	2	-	-	-
1399 Otros vehículos de transporte clasificados en el grupo 13 pero no citados anteriormente	4	4	-	-	-
1400 Materiales, objetos, productos, elementos constitutivos de máquina o de vehículo, fragmentos, polvos - sin especificar	240	239	1	-	-
1401 Materiales de construcción - grandes y pequeños: agente prefabricado, encofrado, viguetas, ladrillos, tejas...	129	127	2	-	-
1402 Elementos constitutivos de máquina, de vehículo: chasis, cárter, manivela, rueda, etc.	158	156	2	-	-
1403 Piezas trabajadas, elementos o herramientas de máquinas (incluso los fragmentos y astillas procedentes de estos agentes materiales)	105	105	-	-	-
1404 Elementos de ensamblaje, tornillos, clavos, bulones	17	17	-	-	-
1405 Partículas, polvos, fragmentos, trozos, proyecciones, astillas y otros elementos resultantes de rotura	112	112	-	-	-

Accidentes con baja en jornada de trabajo según grado de lesión y agente material asociado a la desviación

Agente material	Total	Leve	Grave	Mortal	
1406 Productos - de la agricultura (comprende granos, paja, otras producciones agrícolas)	14	14	-	-	-
1407 Productos - para la agricultura, la ganadería (comprende abonos, alimentos para animales)	30	30	-	-	-
1408 Productos almacenados (comprende los objetos y embalajes dispuestos en un almacenamiento)	425	425	-	-	-
1409 Productos almacenados - en rollos, bobinas	21	21	-	-	-
1410 Cargas - transportadas sobre dispositivo de manipulación mecánica, de transporte	12	11	1	-	-
1411 Cargas - suspendidas de dispositivo de puesta a nivel, una grúa	6	6	-	-	-
1412 Cargas - manipuladas a mano	339	339	-	-	-
1499 Otros materiales, objetos, productos, elementos de máquinas clasificados en el grupo 14 pero no citados anteriormente	87	86	1	-	-
1500 Sustancias químicas, explosivas, radioactivas, biológicas - sin especificar	14	14	-	-	-
1501 Materias - cáusticas, corrosivas (sólidas, líquidas o gaseosas)	25	24	1	-	-
1502 Materias - nocivas, tóxicas (sólidas líquidas o gaseosas)	8	7	1	-	-
1503 Materias - inflamables (sólidas, líquidas o gaseosas)	4	3	1	-	-
1504 Materias - explosivas, reactivas (sólidas, líquidas o gaseosas)	1	1	-	-	-
1505 Gases, vapores sin efectos específicos - inertes para la vida, asfixiantes	3	3	-	-	-
1507 Sustancias biológicas	2	2	-	-	-
1508 Sustancias, materias - sin peligro específico (agua, materias inertes...)	28	27	1	-	-
1599 Otras sustancias químicas, explosivas, radioactivas, biológicas clasificadas en el grupo 15 pero no citadas anteriormente	2	2	-	-	-
1600 Dispositivos y equipos de protección - sin especificar	3	3	-	-	-
1601 Dispositivos de protección - sobre máquina	2	2	-	-	-
1602 Equipos de protección individual	12	12	-	-	-
1603 Dispositivos y equipos de emergencia	1	1	-	-	-
1699 Otros dispositivos y equipos de protección clasificados en el grupo 16 pero no citados anteriormente	1	1	-	-	-
1700 Equipos de oficina y personales, material de deporte, armas, aparatos domésticos - sin especificar	32	32	-	-	-
1701 Mobiliario	169	168	1	-	-
1702 Equipos - informáticos, ofimática, reprografía, comunicación	18	18	-	-	-
1703 Equipos - para enseñanza, escritura, dibujo - comprende: máquinas de escribir, de timbrar, ampliadora, fechador, etc.	9	9	-	-	-
1704 Objetos y equipos para el deporte y los juegos	15	15	-	-	-
1705 Armas	1	1	-	-	-
1706 Objetos personales, prendas de vestir	12	12	-	-	-
1707 Instrumentos de música	2	2	-	-	-
1708 Aparatos, utensilios, objetos, ropa del hogar (uso profesional)	54	54	-	-	-
1799 Otros equipos de oficina y personales, material de deporte, armas, clasificados en el grupo 17 pero no citados anteriormente	5	5	-	-	-
1800 Organismos vivos y seres humanos - sin especificar	39	37	2	-	-
1801 Árboles, plantas, cultivos	69	69	-	-	-
1802 Animales - domésticos y de cría	16	14	1	1	-
1803 Animales salvajes, insectos, serpientes	17	17	-	-	-
1804 Microorganismos	1	1	-	-	-
1806 Humanos	267	264	3	-	-
1899 Otros organismos vivos clasificados en el grupo 18 pero no citados anteriormente	3	3	-	-	-
1900 Residuos en grandes cantidades - sin especificar	6	6	-	-	-
1901 Residuos en grandes cantidades - de materias, productos, materiales, objetos	4	4	-	-	-
1903 Residuos en grandes cantidades de sustancias biológicas, vegetales, animales	4	4	-	-	-
1999 Otros residuos en grandes cantidades clasificados en el grupo 19 pero no citados anteriormente	1	1	-	-	-
2000 Fenómenos físicos y elementos naturales - sin especificar	9	9	-	-	-
2001 Fenómenos físicos, ruido, radiación natural (luz, arco luminoso, presurización, despresurización, presión...)	3	3	-	-	-
2002 Elementos naturales y atmosféricos (comprende superficies de agua, barro, lluvia, granizo, nieve, hielo, ráfaga de viento...)	21	20	1	-	-
2003 Catástrofes naturales (comprende inundación, volcanismo, terremoto, maremoto, fuego, incendio,...)	6	4	1	-	1
2099 Otros fenómenos físicos y elementos naturales clasificados en el grupo 20 pero no citados anteriormente	3	3	-	-	-
9900 Otros agentes materiales no citados en esta clasificación	177	177	-	-	-
TOTALES	8.180	8.098	61	7	14


Enfermedades Profesionales

Enfermedades Profesionales totales: casos incidentes y recaídas

	Total	Con baja	Sin baja
Casos incidentes	848	764	84
Recaídas ¹	90	88	2
TOTALES	938	852	86

1. El número de recaídas se ha determinado considerando la coincidencia en el número de DNI y de la patología, datos que figuran en el parte de Enfermedad Profesional (Fuente ISSL).

Enfermedades Profesionales diagnosticadas en la Región de Murcia



Enfermedades Profesionales totales según grado de enfermedad y sexo

Sexo	Total nº	Total %	Enfermedades profesionales con baja			Enf. prof. sin baja
			Total	Leve	Grave	
Hombre	566	60,34	519	516	3	47
Mujer	372	39,66	333	331	2	39
TOTALES	938	100	852	847	5	86

Enfermedades Profesionales totales según grado de enfermedad y edad

Edad	Total n°	Total %	Enfermedades profesionales con baja			Enf. prof. sin baja
			Total	Leve	Grave	
Menos de 18 años	6	0,64	3	3	-	3
De 18 a 25 años	134	14,29	131	130	1	3
De 26 a 35 años	307	32,73	282	282	-	25
De 36 a 45 años	286	30,49	256	254	2	30
De 46 a 55 años	155	16,52	134	132	2	21
De 56 a 65 años	41	4,37	37	37	-	4
Más de 65 años	2	0,21	2	2	-	-
En blanco o no consta	7	0,75	7	7	-	-
TOTALES	938	100	852	847	5	86

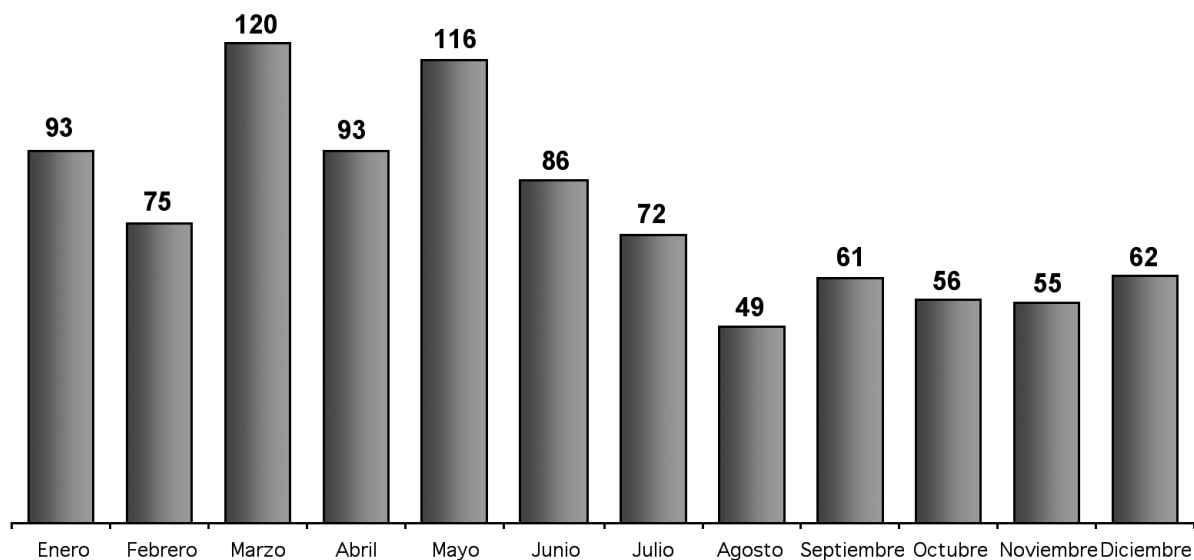
Enfermedades Profesionales totales según grado de enfermedad y sector de actividad económica

Sector	Total n°	Total %	Enfermedades profesionales con baja			Enf. prof. sin baja
			Total	Leve	Grave	
Agricultura	128	13,64	120	119	1	8
Industria	399	42,54	376	374	2	23
Construcción	157	16,74	131	131	-	26
Servicios	254	27,08	225	223	2	29
TOTALES	938	100	852	847	5	86

Enfermedades Profesionales totales según grado de enfermedad y mes del diagnóstico

Mes	Total n°	Total %	Enfermedades profesionales con baja			Enf. prof. sin baja
			Total	Leve	Grave	
Enero	93	9,91	82	82	-	11
Febrero	75	8,00	72	71	1	3
Marzo	120	12,79	113	113	-	7
Abril	93	9,92	84	84	-	9
Mayo	116	12,37	104	103	1	12
Junio	86	9,17	79	79	-	7
Julio	72	7,68	64	64	-	8
Agosto	49	5,22	41	40	1	8
Septiembre	61	6,50	54	54	-	7
Octubre	56	5,97	51	50	1	5
Noviembre	55	5,86	53	53	-	2
Diciembre	62	6,61	55	54	1	7
TOTALES	938	100	852	847	5	86

Enfermedades Profesionales totales diagnosticadas mensualmente



Enfermedades Profesionales totales según grado de enfermedad y actividad económica

Actividad	Total	Enfermedades Profesionales con baja			Enf. Prof. sin baja
		Total	Leve	Grave	
011 Producción agrícola	115	108	107	1	7
012 Producción ganadera	1	1	1	-	-
014 Actividades de servicios relacionados con la agricultura y ganadería, excepto actividades veterinarias	1	1	1	-	-
020 Selvicultura, explotación forestal y actividades de los servicios relacionados con las mismas	5	4	4	-	1
050 Pesca	6	6	6	-	-
141 Extracción de piedra	2	2	2	-	-
144 Producción de sal	1	1	1	-	-
151 Industria cárnica	158	157	157	-	1
153 Preparación y conservación de frutas y hortalizas	58	43	43	-	15
156 Fabricación de productos de molinería, almidones y productos amiláceos	3	3	3	-	-
157 Fabricación de productos para la alimentación animal	2	2	2	-	-
158 Fabricación de otros productos alimenticios	27	22	21	1	5
159 Elaboración de bebidas	3	3	3	-	-
172 Fabricación de tejidos textiles	1	1	1	-	-
177 Fabricación de artículos en tejidos de punto	1	1	1	-	-
191 Preparación, curtido y acabado del cuero	11	11	11	-	-
193 Fabricación de calzado	6	6	6	-	-
201 Aserrado y cepillado de la madera, preparación industrial de la madera	3	3	3	-	-
202 Fabricación de chapas, tableros contrachapados, alistonados, de partículas aglomeradas, de fibras y otros tableros y paneles	4	4	4	-	-
203 Fabricación de estructuras de madera y piezas de carpintería y ebanistería para la construcción	3	3	3	-	-
204 Fabricación de envases y embalajes de madera	1	1	1	-	-
205 Fabricación de otros productos de madera. Fabricación de productos de corcho, cestería y espartería	3	3	3	-	-
222 Artes gráficas y actividades de los servicios relacionados con las mismas	5	5	5	-	-
241 Fabricación de productos químicos	1	1	1	-	-
243 Fabricación de pinturas, barnices y revestimientos similares; tintas de imprenta y masillas	2	2	2	-	-
245 Fabricación de jabones, detergentes y otros artículos de limpieza y abrillantamiento. Fabricación de perfumes y productos de belleza e higiene	4	4	4	-	-
246 Fabricación de otros productos químicos	3	3	3	-	-
251 Fabricación de productos de caucho	2	2	2	-	-
252 Fabricación de productos de materias plásticas	8	8	8	-	-
261 Fabricación de vidrio y productos de vidrio	1	1	1	-	-
262 Fabricación de productos cerámicos no refractarios excepto los destinados a la construcción; fabricación de productos cerámicos refractarios	2	2	2	-	-
264 Fabricación de ladrillos, tejas y productos de tierras cocidas para la construcción	2	2	2	-	-
266 Fabricación de elementos de hormigón, yeso y cemento	13	12	12	-	1
267 Industria de la piedra	5	5	5	-	-
271 Fabricación de productos básicos de hierro, acero y ferroaleaciones (CECA)	8	8	8	-	-
272 Fabricación de tubos	1	1	-	1	-
281 Fabricación de elementos metálicos para la construcción	11	11	11	-	-
282 Fabricación de cisternas, grandes depósitos y contenedores metálicos; fabricación de radiadores y calderas para calefacción central	5	5	5	-	-
284 Forja, estampación y embutición de metales; metalurgia de polvos	1	1	1	-	-
285 Tratamiento y revestimiento de metales. Ingeniería mecánica general por cuenta de terceros	3	3	3	-	-
286 Fabricación de artículos de cuchillería y cubertería, herramientas y ferretería	2	2	2	-	-
287 Fabricación de productos metálicos diversos, excepto muebles	13	12	12	-	1
291 Fabricación de máquinas, equipos y material mecánico	2	2	2	-	-
295 Fabricación de maquinaria diversa para usos específicos	3	3	3	-	-
342 Fabricación de carrocerías para vehículos de motor, de remolques y semirremolques	2	2	2	-	-
361 Fabricación de muebles	8	8	8	-	-
366 Otras industrias manufactureras diversas	3	3	3	-	-
410 Captación, depuración y distribución de agua	2	2	2	-	-
451 Preparación de obras	3	3	3	-	-
452 Construcción general de inmuebles y obras de ingeniería civil	134	109	109	-	25
453 Instalaciones de edificios y obras	7	7	7	-	-

Enfermedades Profesionales totales según grado de enfermedad y actividad económica

Actividad	Total	Enfermedades Profesionales con baja			Enf. Prof. sin baja
		Total	Leve	Grave	
454 Acabado de edificios y obras	13	12	12	-	1
501 Venta de vehículos de motor	2	1	1	-	1
502 Mantenimiento y reparación de vehículos de motor	14	12	12	-	2
505 Venta al por menor de carburantes para la automoción	3	3	3	-	-
512 Comercio al por mayor de materias primas agrarias y de animales vivos	42	41	41	-	1
513 Comercio al por mayor de productos alimenticios, bebidas y tabaco	10	10	10	-	-
515 Comercio al por mayor de productos no agrarios semielaborados, chatarra y productos de desecho	2	2	2	-	-
516 Comercio al por mayor de maquinaria y equipo	1	1	1	-	-
517 Otro comercio al por mayor	2	2	2	-	-
521 Comercio al por menor en establecimientos no especializados	3	3	3	-	-
522 Comercio al por menor de alimentos, bebidas y tabaco en establecimientos especializados	17	15	15	-	2
523 Comercio al por menor de productos farmacéuticos, artículos médicos, belleza e higiene	2	1	1	-	1
524 Otro comercio al por menor de artículos nuevos en establecimientos especializados	12	12	12	-	-
526 Comercio al por menor no realizado en establecimientos	3	2	2	-	1
527 Reparación de efectos personales y enseres domésticos	1	1	1	-	-
551 Hoteles	6	6	6	-	-
552 Camping y otros tipos de hospedaje de corta duración	1	1	1	-	-
553 Restaurantes	5	5	5	-	-
554 Establecimientos de bebidas	1	1	1	-	-
555 Comedores colectivos y provisión de comidas preparadas	7	4	4	-	3
602 Otros tipos de transporte terrestre	5	4	4	-	1
632 Otras actividades anexas a los transportes	1	1	1	-	-
642 Telecomunicaciones	2	2	2	-	-
713 Alquiler de maquinaria y equipo	1	1	1	-	-
742 Servicios técnicos y arquitectura e ingeniería y otras actividades relacionadas con el asesoramiento técnico	1	-	-	-	1
744 Publicidad	2	2	2	-	-
745 Selección y colocación de personal	19	18	18	-	1
746 Servicios de investigación y seguridad	2	1	1	-	1
747 Actividades industriales de limpieza	14	10	10	-	4
748 Actividades empresariales diversas	1	1	1	-	-
751 Administración Pública	6	6	6	-	-
752 Prestación pública de servicios a la comunidad general	3	3	3	-	-
801 Enseñanza Primaria	4	1	1	-	3
802 Enseñanza Secundaria	1	1	1	-	-
804 Formación permanente y otras actividades de enseñanza	2	2	2	-	-
851 Actividades Sanitarias	23	17	15	2	6
853 Actividades de Servicios Sociales	12	12	12	-	-
923 Otras actividades artísticas y de espectáculos	1	1	1	-	-
926 Actividades deportivas	7	7	7	-	-
930 Actividades diversas de servicios personales	13	12	12	-	1
TOTALES	938	852	847	5	86

Enfermedades Profesionales totales según grado y gupo de enfermedad profesional

Grupos de enfermedad profesional	Total nº	Total %	Enfermedades Profesionales con baja				Enf. Prof. sin baja		
			Total	% del total	Leve	Grave	nº	% del total	
A) ENFERMEDADES PROFESIONALES PRODUCIDAS POR AGENTES QUÍMICOS									
A1	Plomo y sus compuestos	2	0,21	2	0,21	2	-	-	-
A10	Fósforo y sus compuestos	1	0,11	1	0,11	1	-	-	-
A5	Cromo y sus compuestos	3	0,32	3	0,32	3	-	-	-
B) ENFERMEDADES PROFESIONALES DE LA PIEL CAUSADAS POR SUSTANCIAS Y AGENTES NO INCLUIDOS EN OTROS APARTADOS									
B2	Afecciones cutáneas provocadas en el medio profesional por sustancias no consideradas en otros apartados	84	8,96	75	8,00	75	-	9	0,96
C) ENFERMEDADES PROFESIONALES PRODUCIDAS POR INHALACION DE SUSTANCIAS									
C5	Asma provocado en el medio profesional por las sustancias no incluidas en otros apartados	17	1,81	14	1,49	13	1	3	0,32
C6	Enfermedades causadas por irritación de las vías aéreas superiores por inhalación o ingestión de polvos, líquidos, gases o vapores	6	0,64	6	0,64	6	-	-	-
D) ENFERMEDADES PROFESIONALES INFECCIOSAS Y PARASITARIAS									
D3	Enfermedades infecciosas o parasitarias transmitidas al hombre por los animales o por sus productos y cadáveres	2	0,21	2	0,21	2	-	-	-
D4	Enfermedades infecciosas y parasitarias del personal que se ocupa de la prevención, asistencia y cuidado de enfermos y en la investigación	3	0,32	2	0,21	-	2	1	0,11
E) ENFERMEDADES PROFESIONALES PRODUCIDAS POR AGENTES FÍSICOS									
E3	Hipoacusia o sordera provocada por el ruido	2	0,21	1	0,11	1	-	1	0,11
E4	Enfermedades provocadas por trabajo con aire comprimido	2	0,21	2	0,21	2	-	-	-
E5	Enfermedades ósteo-articulares o angioneuróticas provocadas por las vibraciones mecánicas	3	0,32	3	0,32	3	-	-	-
E6a	Enfermedades de las bolsas serosas debidas a la presión, celulitis subcutáneas	28	2,99	27	2,88	27	-	1	0,11
E6b	Enfermedades por fatiga de las vainas tendinosas, de los tejidos peritendinosos, de las inserciones musculares y tendinosas	703	74,95	640	68,23	640	-	63	6,72
E6e	Parálisis de los nervios debido a la presión	82	8,74	74	7,89	72	2	8	0,85
TOTALES		938	100	852	90,83	847	5	86	9,17

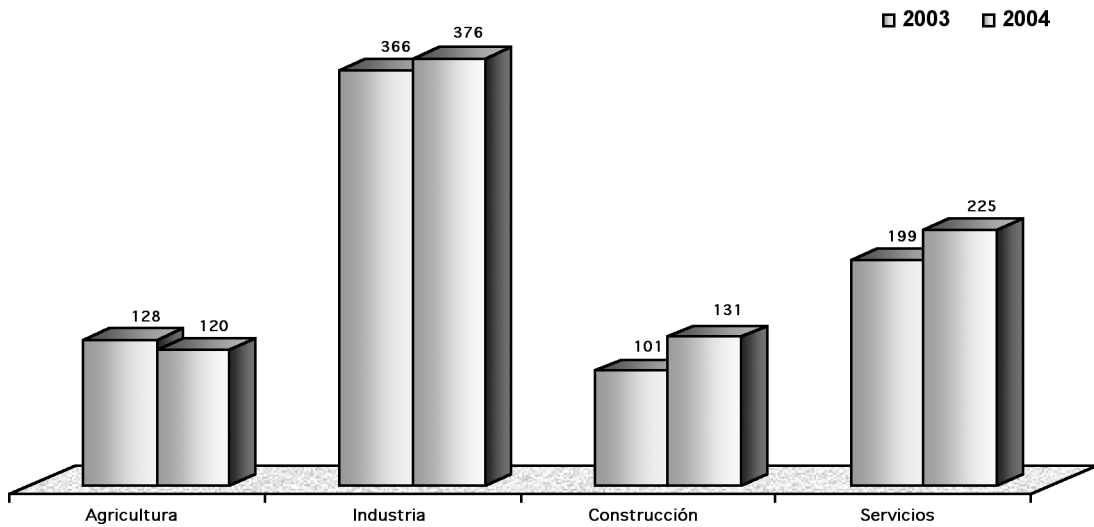
Enfermedades Profesionales totales distribuidas por grupo de enfermedad



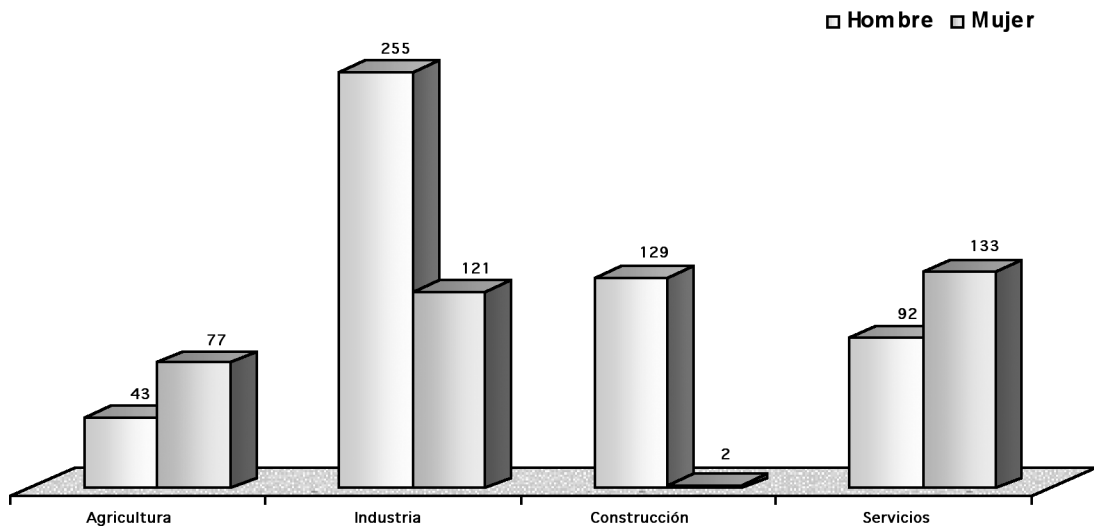
Enfermedades Profesionales con baja según sector de actividad económica, sexo y edad

Edad	Total			Agricultura			Industria			Construcción			Servicios		
	Hombre	Mujer	Total	Hombre	Mujer	Total	Hombre	Mujer	Total	Hombre	Mujer	Total	Hombre	Mujer	Total
Menos de 18 años	1	2	3	-	1	1	-	-	-	1	-	1	-	1	1
De 18 a 25 años	73	58	131	4	14	18	39	22	61	22	-	22	8	22	30
De 26 a 35 años	181	101	282	12	28	40	98	35	133	38	1	39	33	37	70
De 36 a 45 años	161	95	256	14	16	30	86	34	120	36	1	37	25	44	69
De 46 a 55 años	67	67	134	8	15	23	21	27	48	21	-	21	17	25	42
De 56 a 65 años	29	8	37	3	2	5	8	2	10	10	-	10	8	4	12
Más de 65 años	2	-	2	1	-	1	-	-	-	-	-	-	1	-	1
En blanco o no consta	5	2	7	1	1	2	3	1	4	1	-	1	-	-	-
TOTALES	519	333	852	43	77	120	255	121	376	129	2	131	92	133	225

Distribución sectorial de Enfermedades Profesionales con baja. Período 2003-2004



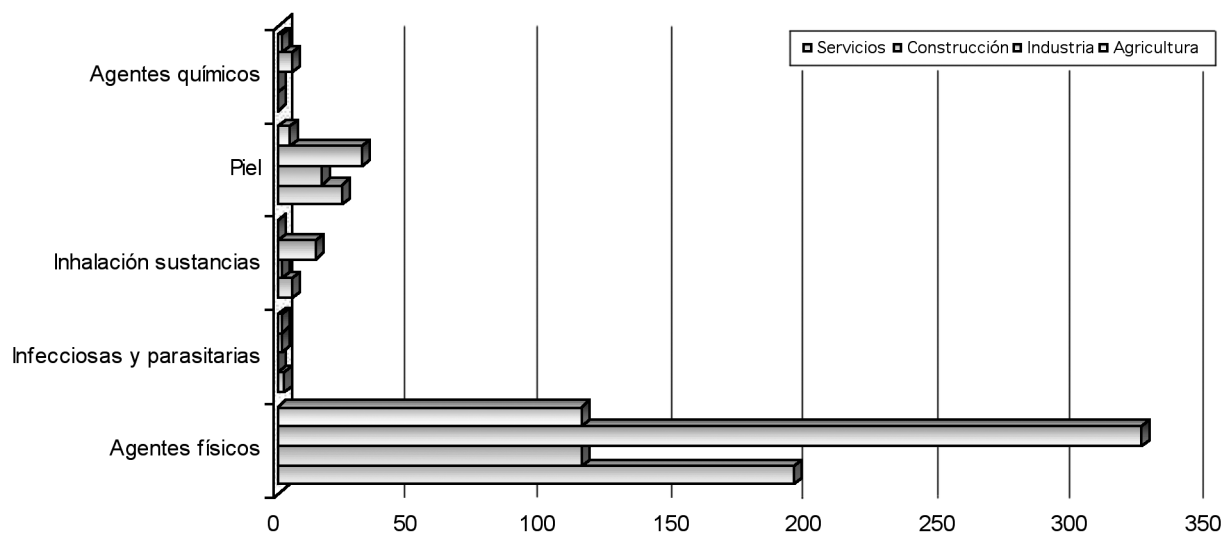
Distribución sectorial de Enfermedades Profesionales con baja según sexo



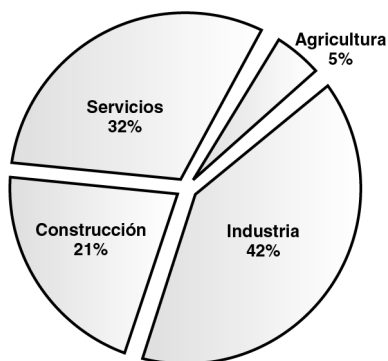
Enfermedades Profesionales con baja según grupo de enfermedad profesional y sector de actividad económica

Sector	Total nº	Total %	Agentes químicos		Piel		Inhalación sustancias		Infecciosas, parasitarias		Agentes físicos	
			Total nº	% del total	nº	% del total	nº	% del total	nº	% del total	nº	% del total
Agricultura	120	14,08	1	0,12	4	0,47	-	-	1	0,12	114	13,38
Industria	376	44,13	5	0,59	31	3,64	14	1,64	1	0,12	325	38,15
Construcción	131	15,38	-	-	16	1,88	1	0,12	-	-	114	13,38
Servicios	225	26,41	-	-	24	2,82	5	0,59	2	0,23	194	22,77
TOTALES	852	100	6	0,70	75	8,80	20	2,35	4	0,47	747	87,68

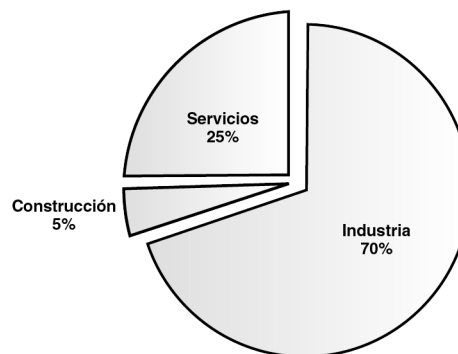
Distribución sectorial de Enfermedades Profesionales según grupo de enfermedad



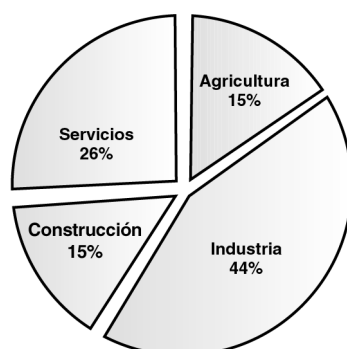
Enfermedades Profesionales de la piel con baja según sector de actividad



Enfermedades Profesionales por inhalación de sustancias con baja según sector de actividad



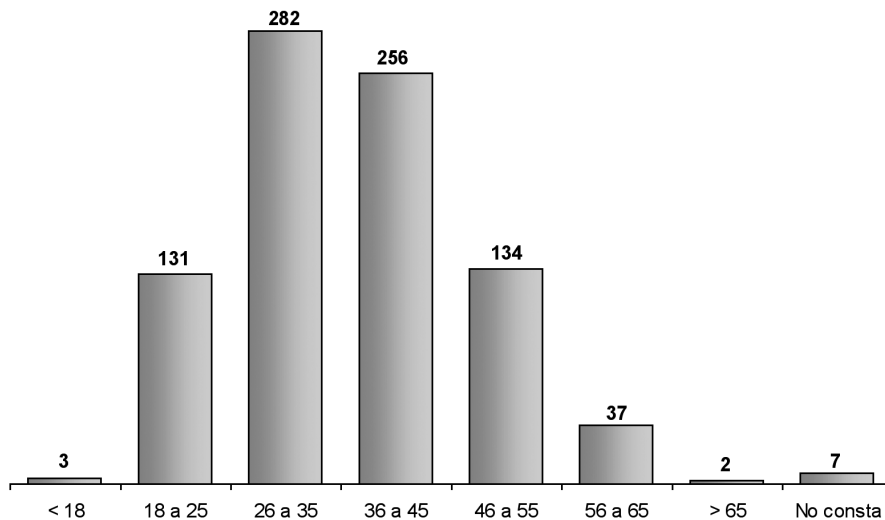
Enfermedades Profesionales por agentes físicos con baja según sector de actividad



Enfermedades Profesionales con baja según grupo de enfermedad profesional y edad

Edad	Total nº	Total %	Agentes químicos		Piel		Inhalación sustancias		Infecciosas, parasitarias		Agentes físicos	
			Total nº	% del total	nº	% del total	nº	% del total	nº	% del total	nº	% del total
Menos de 18 años	3	0,35	-	-	-	-	-	-	-	-	3	0,35
De 18 a 25 años	131	15,38	-	-	15	1,76	-	-	-	-	116	13,62
De 26 a 35 años	282	33,10	-	-	24	2,82	7	0,82	1	0,12	250	29,34
De 36 a 45 años	256	30,05	2	0,23	23	2,70	9	1,06	2	0,23	220	25,82
De 46 a 55 años	134	15,73	2	0,23	9	1,06	3	0,35	1	0,12	119	13,97
De 56 a 65 años	37	4,34	1	0,12	4	0,47	1	0,12	-	-	31	3,64
Más de 65 años	2	0,23	-	-	-	-	-	-	-	-	2	0,23
En blanco o no consta	7	0,82	1	0,12	-	-	-	-	-	-	6	0,70
TOTALES	852	100	6	0,70	75	8,80	20	2,35	4	0,47	747	87,68

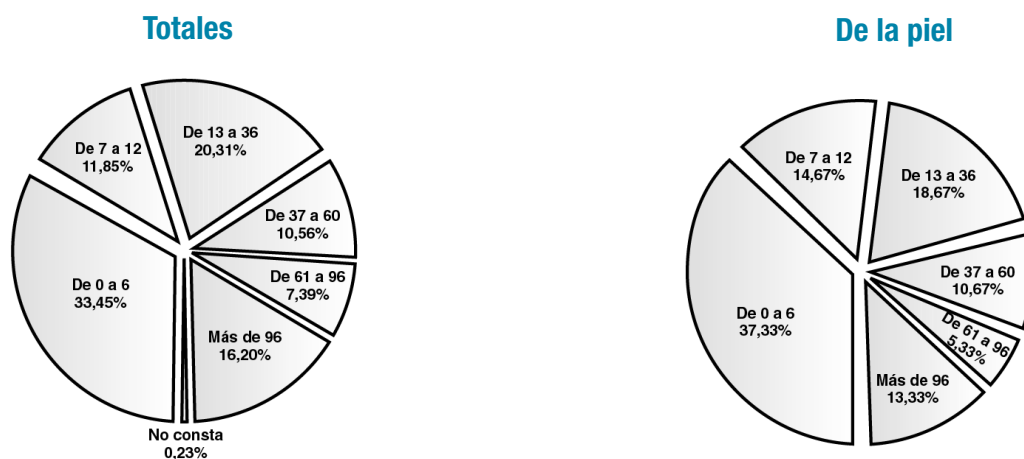
Enfermedades Profesionales con baja según grupos de edad



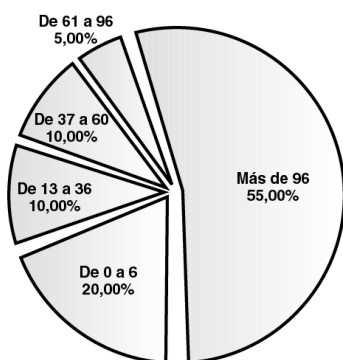
Enfermedades Profesionales con baja según grupo de Enfermedad Profesional y tiempo de exposición

Tiempo de exposición	Total nº	Total %	Agentes químicos		Piel		Inhalación sustancias		Infecciosas, parasitarias		Agentes físicos	
			Total nº	% del total	nº	% del total	nº	% del total	nº	% del total	nº	% del total
De 0 a 6 meses	285	33,45	1	0,12	28	3,29	4	0,47	2	0,23	250	29,34
De 7 a 12 meses	101	11,85	-	-	11	1,29	-	-	-	-	90	10,56
De 13 a 36 meses	173	20,31	-	-	14	1,64	2	0,23	1	0,12	156	18,31
De 37 a 60 meses	90	10,56	-	-	8	0,94	2	0,23	-	-	80	9,39
De 61 a 96 meses	63	7,39	-	-	4	0,47	1	0,12	-	-	58	6,81
Más de 96 meses	138	16,20	4	0,47	10	1,17	11	1,29	1	0,12	112	13,15
No consta	2	0,23	1	0,12	-	-	-	-	-	-	1	0,12
TOTALES	852	100	6	0,71	75	8,80	20	2,36	4	0,47	747	87,68

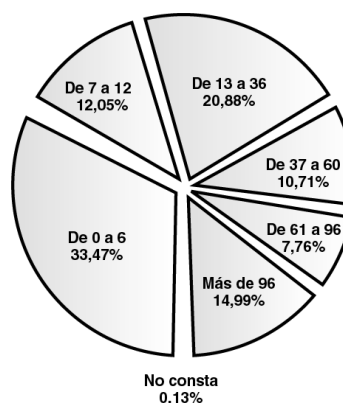
Enfermedades Profesionales con baja según tiempo de exposición (en meses)



Inhalación de sustancias



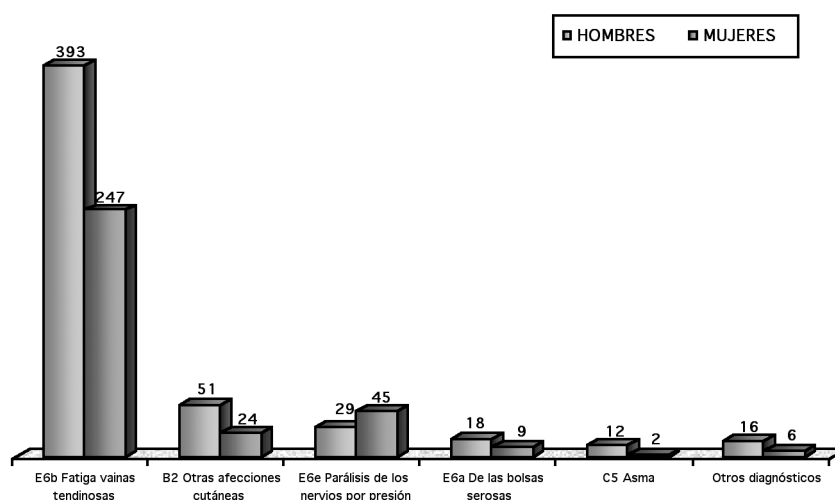
Agentes físicos



Enfermedades Profesionales con baja según subgrupo de enfermedad profesional y sexo

Subgrupo de enfermedad profesional	Total nº	Total %	Hombres nº	Hombres %	Mujeres nº	Mujeres%
A1 Plomo y sus compuestos	2	0,23	2	0,23	-	-
A10 Fósforo y sus compuestos	1	0,12	1	0,12	-	-
A5 Cromo y sus compuestos	3	0,35	3	0,35	-	-
B2 Afecciones cutáneas provocadas en el medio profesional por sustancias no consideradas en otros apartados	75	8,80	51	5,99	24	2,82
C5 Asma provocado en el medio profesional por las sustancias no incluidas en otros apartados	14	1,64	12	1,41	2	0,23
C6 Enfermedades causadas por irritación de las vías aéreas superiores por inhalación o ingestión de polvos, líquidos, gases o vapores	6	0,70	2	0,23	4	0,47
D3 Enfermedades infecciosas o parasitarias transmitidas al hombre por los animales o por sus productos y cadáveres	2	0,23	2	0,23	-	-
D4 Enfermedades infecciosas y parasitarias del personal que se ocupa de la prevención, asistencia y cuidado de enfermos y en la investigación	2	0,23	1	0,12	1	0,12
E3 Hipoacusia o sordera provocada por el ruido	1	0,12	-	-	1	0,12
E4 Enfermedades provocadas por trabajo con aire comprimido	2	0,23	2	0,23	-	-
E5 Enfermedades ósteo-articulares o angioneuróticas provocadas por las vibraciones mecánicas	3	0,35	3	0,35	-	-
E6a Enfermedades de las bolsas serosas debidas a la presión, celulitis subcutáneas	27	3,17	18	2,11	9	1,06
E6b Enfermedades por fatiga de las vainas tendinosas, de los tejidos peritendinosos, de las inserciones musculares y tendinosas	640	75,12	393	46,13	247	28,99
E6e Parálisis de los nervios debido a la presión	74	8,69	29	3,40	45	5,28
TOTALES	852	100	519	60,91	333	39,09

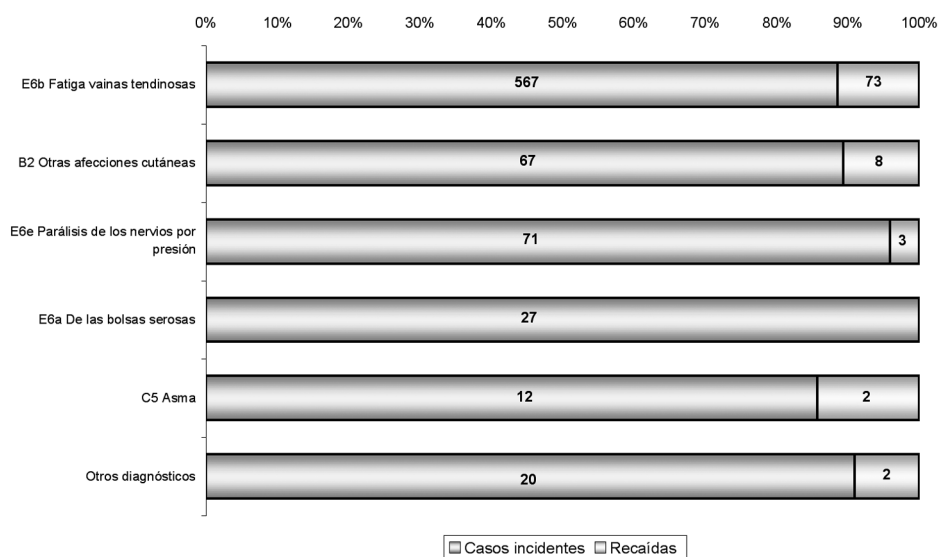
Enfermedades Profesionales con baja según subgrupo de enfermedad y sexo



Enfermedades Profesionales: casos incidentes y recaídas con baja según subgrupo de enfermedad

Subgrupos de Enfermedad profesional	Total nº	Total %	Casos Incidentes con baja				Recaídas con baja	
			Total	% del total	Leve	Grave	nº	% del total
A1 Plomo y sus compuestos	2	0,23	2	0,23	2	-	-	-
A10 Fósforo y sus compuestos	1	0,12	1	0,12	1	-	-	-
A5 Cromo y sus compuestos	3	0,35	3	0,35	3	-	-	-
B2 Afecciones cutáneas provocadas en el medio profesional por sustancias no consideradas en otros apartados	75	8,80	67	7,86	67	-	8	0,94
C5 Asma provocado en el medio profesional por las sustancias no incluidas en otros apartados	14	1,64	12	1,41	11	1	2	0,23
C6 Enfermedades causadas por la irritación de las vías aéreas superiores por inhalación o ingestión	6	0,70	4	0,47	4	-	2	0,23
D3 Enfermedades infecciosas o parasitarias transmitidas al hombre por los animales o por sus productos y cadáveres	2	0,23	2	0,23	2	-	-	-
D4 Enfermedades infecciosas y parasitarias del personal que se ocupa de la prevención, asistencia y cuidado de enfermos y en la investigación	2	0,23	2	0,23	-	2	-	-
E3 Hipoacusia o sordera provocada por el ruido	1	0,12	1	0,12	1	-	-	-
E4 Enfermedades provocadas por trabajo con aire comprimido	2	0,23	2	0,23	2	-	-	-
E5 Enfermedades ósteo-articulares o angioneuróticas provocadas por las vibraciones mecánicas	3	0,35	3	0,35	3	-	-	-
E6a Enfermedades de las bolsas serosas debidas a la presión, celulitis subcutáneas	27	3,17	27	3,17	27	-	-	-
E6b Enfermedades por fatiga de las vainas tendinosas, de los tejidos peritendinosos, de las inserciones musculares y tendinosas	640	75,12	567	66,55	567	-	73	8,57
E6e Parálisis de los nervios debido a la presión	74	8,69	71	8,33	69	2	3	0,35
TOTALES	852	100	764	89,67	759	5	88	10,33

Enfermedades Profesionales: casos incidentes y recaídas con baja según subgrupo de enfermedad



Enfermedades Profesionales de grupo E con baja según subgrupo de enfermedad profesional y oficios

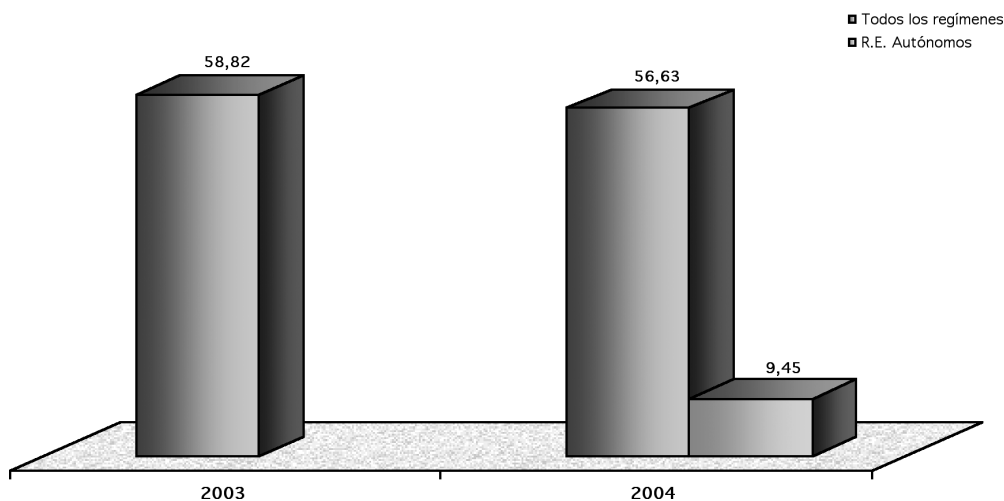
Oficios (Códigos C.N.O.)	nº	%	E3	E4	E5	E6a	E6b	E6e
(94) Peones agropecuarios y de la pesca	241	32,26	1	-	-	5	205	30
(61) Trabajadores cualificados en Actividades ganaderas	77	10,31	-	-	-	1	65	11
(71) Trabajadores en obras estructurales de construcción y asimilados	53	7,10	-	-	-	9	42	2
(97) Peones de las industrias manufactureras	52	6,96	-	-	-	3	45	4
(96) Peones de la construcción	48	6,43	-	-	-	1	46	1
(53) Dependientes de comercio y asimilados	26	3,48	-	-	-	-	24	2
(79) Trabajadores que tratan la madera, ebanistas, industria textil, piel, cuero, calzado y asimilados	23	3,08	-	-	1	-	20	2
(75) Soldadores, chapistas, montadores de estructuras metálicas, herreros, elaboradores de herramientas y asimilados	20	2,68	-	-	-	2	17	1
(72) Trabajadores de acabado de construcciones y asimilados, pintores y otros asimilados	18	2,41	-	-	-	1	16	1
(91) Empleados domésticos y otro personal de limpieza de interior de edificios	18	2,41	-	-	-	-	15	3
(74) Trabajadores de las industrias extractivas	15	2,01	-	-	-	-	13	2
(51) Trabajadores de los servicios personales	14	1,87	-	-	-	-	13	1
(35) Otros técnicos y profesionales de apoyo	14	1,87	-	-	-	1	11	2
(50) Trabajadores de los servicios de restauración	13	1,74	-	-	-	-	10	3
(60) Trabajadores cualificados en actividades agrícolas	13	1,74	-	-	-	-	13	-
(76) Mecánicos y ajustadores de maquinaria y equipos eléctricos y electrónicos	11	1,47	-	-	-	1	9	1
(78) Trabajadores de la industria de la alimentación, bebidas y tabaco	11	1,47	-	-	-	-	10	1
(86) Conductores de vehículos para el transporte urbano o por carretera	11	1,47	-	-	-	1	10	-
(77) Mecánicos de precisión en metales, trabajadores de artes gráficas, ceramistas, vidrieros y artesanos de la madera, textil y del cuero	6	0,80	-	-	-	-	6	-
(63) Pescadores y trabajadores cualificados en actividades piscícolas	6	0,80	-	2	-	-	4	-
(84) Montadores y ensambladores	6	0,80	-	-	-	1	5	-
(85) Maquinista de locomotora, operador de maquinaria agrícola y de equipos pesados móviles, y marineros	6	0,80	-	-	1	-	5	1
(93) Otros trabajadores no cualificados en otros servicios	5	0,67	-	-	-	-	5	-
(81) Operadores de instalaciones industriales fijas y asimilados	5	0,67	-	-	-	-	4	1
(31) Técnicos de Ciencias naturales y de la sanidad	5	0,67	-	-	-	-	3	2
(92) Conserjes de edificios, limpiacristales y vigilantes	4	0,54	-	-	1	-	3	-
(73) Encargados en la metalurgia y jefes de talleres mecánicos	3	0,40	-	-	-	1	2	-
(52) Trabajadores de los servicios de protección y seguridad	3	0,40	-	-	-	-	3	-
(40) Empleados en servicios contables, financieros, de servicios de apoyo a la producción y al transporte	3	0,40	-	-	-	-	2	1
(83) Operadores de máquinas fijas	3	0,40	-	-	-	-	2	1
(62) Trabajadores cualificados en otras actividades agrarias	3	0,40	-	-	-	-	3	-
(21) Profesiones asociadas a titulaciones de segundo y tercer ciclo	2	0,27	-	-	-	-	1	1
(22) Profesiones asociadas a titulaciones de segundo y tercer ciclo universitario en enseñanza	2	0,27	-	-	-	-	2	-
(98) Peones del transporte y descargadores	1	0,13	-	-	-	-	1	-
(46) Cajeros, taquilleros y otros empleados asimilados en trato directo con el público	1	0,13	-	-	-	-	1	-
(45) Empleados en trato directo con el público en agencias de viajes, recepcionistas y telefonistas	1	0,13	-	-	-	-	1	-
(43) Auxiliares administrativos sin tareas de atención al público	1	0,13	-	-	-	-	1	-
(82) Encargado de operadores de máquinas	1	0,13	-	-	-	-	1	-
(27) Profesiones asociadas a una titulación de primer ciclo universitario y afines en ciencias naturales y sanidad, excepto ópticos, fisioterapeutas y asimilados	1	0,13	-	-	-	-	1	-
(25) Escritores, artistas y otras profesiones asociadas a titulaciones de segundo y tercer ciclo	1	0,13	-	-	-	-	1	-
TOTALES	747	100	1	2	3	27	640	74

Oficios con mayor número de Enfermedades Profesionales del grupo E



Índices de Incidencia

Evolución anual del índice de incidencia de accidentes con baja en jornada de trabajo. Período 2003-2004



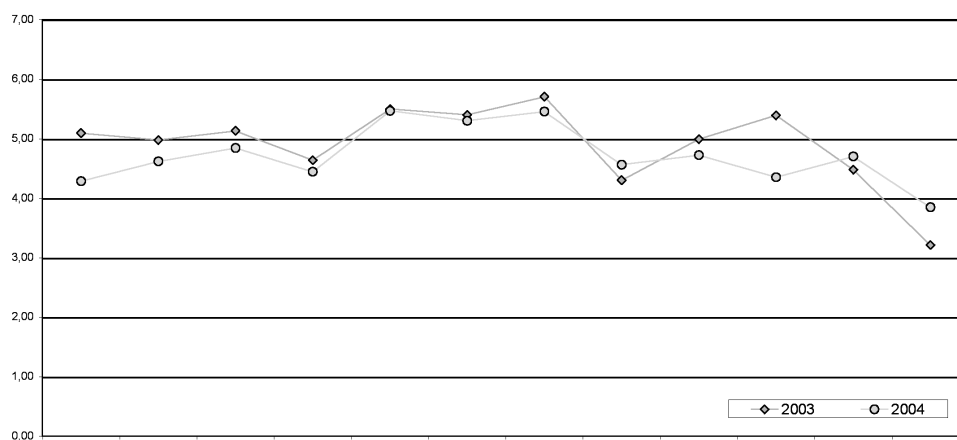
Índice de Incidencia: Nº de accidentes con baja en jornada de trabajo por cada mil trabajadores afiliados a la Seguridad Social con las contingencias por A.T. cubiertas (en 2004 incluye autónomos).

Fuente de accidentes: Instituto de Seguridad y Salud Laboral de la Región de Murcia.

Fuente de trabajadores en alta en la Seguridad Social: Tesorería General de la Seguridad Social y Ministerio de Trabajo y Asuntos Sociales.

Los índices se refieren a accidentes ocurridos en el año.

Evolución mensual del índice de incidencia de accidentes con baja en jornada de trabajo



	Enero	Febrero	Marzo	Abril	Mayo	Junio	Julio	Agosto	Septiembre	Octubre	Noviembre	Diciembre
2003	5,09	4,98	5,13	4,64	5,50	5,40	5,70	4,30	4,99	5,39	4,48	3,21
2004	4,29	4,62	4,84	4,45	5,47	5,30	5,46	4,56	4,72	4,35	4,70	3,85

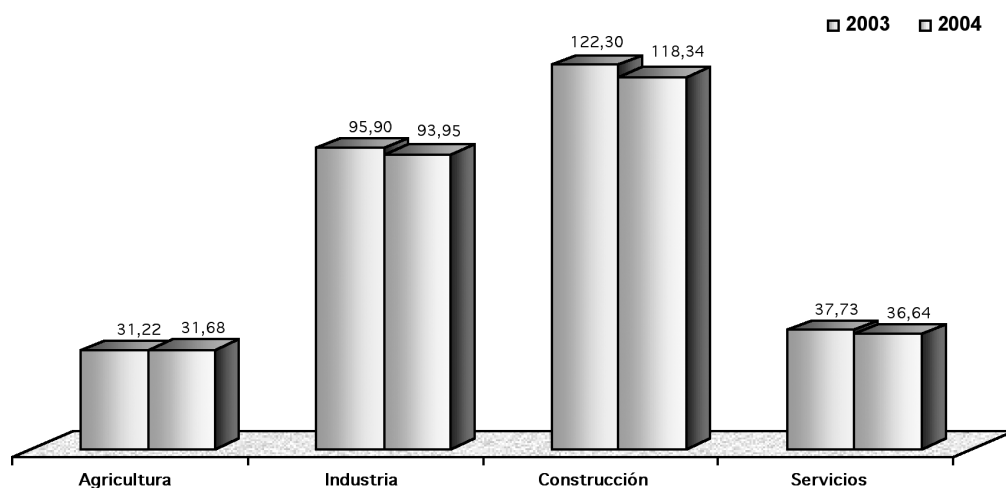
Índice de Incidencia: Nº de accidentes con baja en jornada de trabajo por cada mil trabajadores afiliados a la Seguridad Social con las contingencias por A.T. cubiertas (en 2004 incluye autónomos).

Fuente de accidentes: Instituto de Seguridad y Salud Laboral de la Región de Murcia.

Fuente de trabajadores en alta en la Seguridad Social: Tesorería General de la Seguridad Social y Ministerio de Trabajo y Asuntos Sociales.

Los índices se refieren a accidentes ocurridos en el mes natural.

Evolución sectorial del índice de incidencia de accidentes con baja en jornada de trabajo. Período 2003-2004



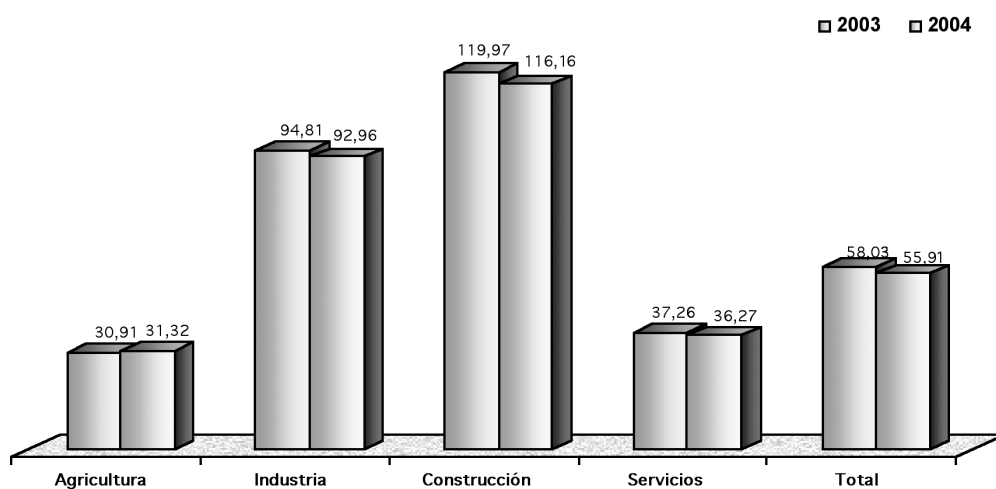
Índice de Incidencia: Nº de accidentes con baja en jornada de trabajo por cada mil trabajadores afiliados a la Seguridad Social con las contingencias por A.T. cubiertas (en 2004 incluye autónomos).

Fuente de accidentes: Instituto de Seguridad y Salud Laboral de la Región de Murcia.

Fuente de trabajadores en alta en la Seguridad Social: Tesorería General de la Seguridad Social y Ministerio de Trabajo y Asuntos Sociales.

Los índices se refieren a accidentes ocurridos en el año.

Evolución sectorial del índice de incidencia de accidentes con baja en jornada de trabajo. Accidentes leves. Período 2003-2004



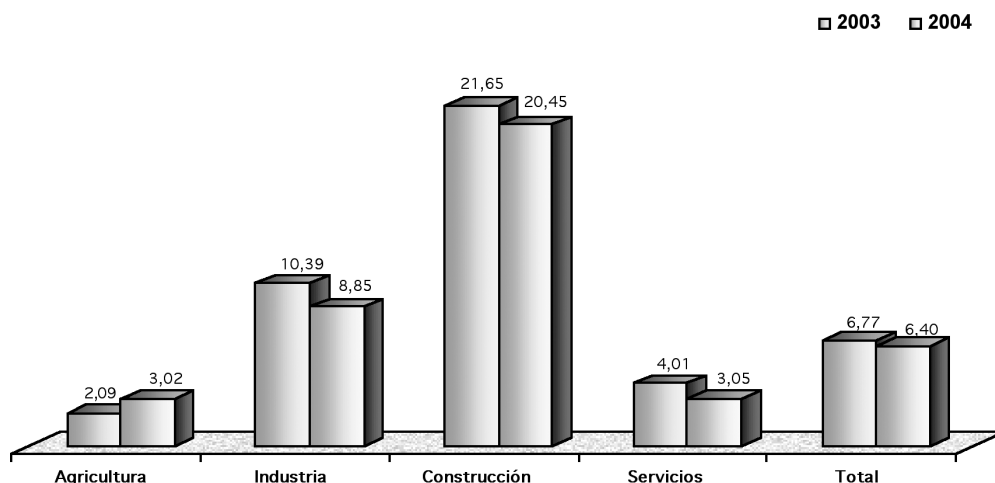
Índice de Incidencia: Nº de accidentes con baja en jornada de trabajo por cada mil trabajadores afiliados a la Seguridad Social con las contingencias por A.T. cubiertas (en 2004 incluye autónomos).

Fuente de accidentes: Instituto de Seguridad y Salud Laboral de la Región de Murcia.

Fuente de trabajadores en alta en la Seguridad Social: Tesorería General de la Seguridad Social y Ministerio de Trabajo y Asuntos Sociales.

Los índices se refieren a accidentes ocurridos en el año.

Evolución sectorial del índice de incidencia de accidentes con baja en jornada de trabajo. Accidentes graves y muy graves. Período 2003-2004



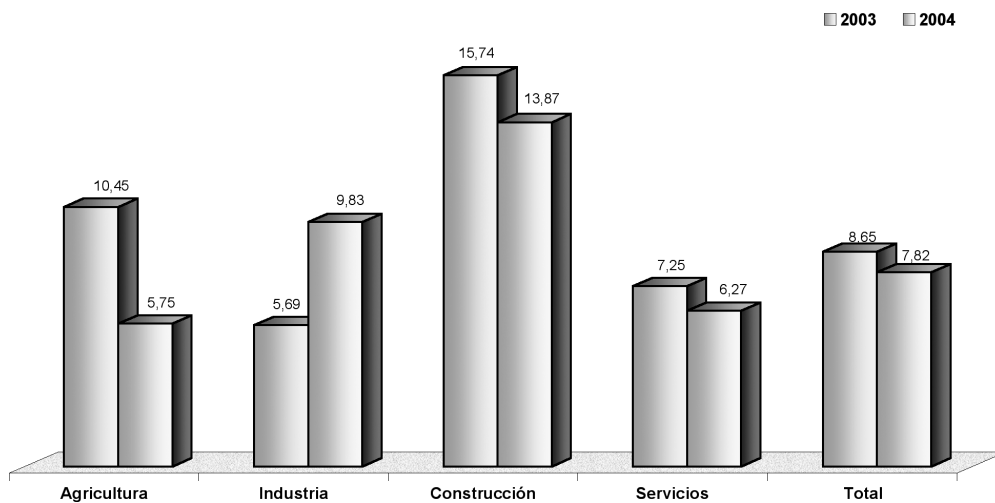
Índice de Incidencia: Nº de accidentes con baja en jornada de trabajo por cada diez mil trabajadores afiliados a la Seguridad Social con las contingencias por A.T. cubiertas (en 2004 incluye autónomos).

Fuente de accidentes: Instituto de Seguridad y Salud Laboral de la Región de Murcia.

Fuente de trabajadores en alta en la Seguridad Social: Tesorería General de la Seguridad Social y Ministerio de Trabajo y Asuntos Sociales.

Los índices se refieren a accidentes ocurridos en el año.

Evolución sectorial del índice de incidencia de accidentes con baja en jornada de trabajo. Accidentes mortales. Período 2003-2004



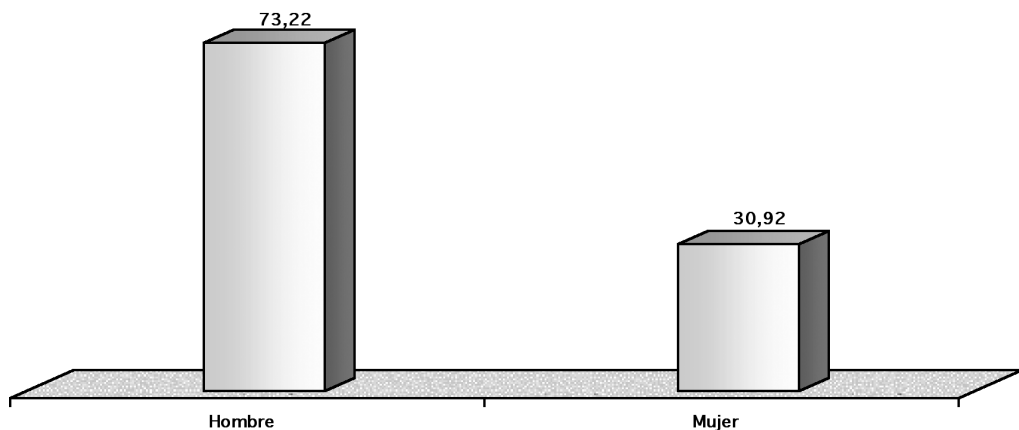
Índice de Incidencia: Nº de accidentes con baja en jornada de trabajo por cada cien mil trabajadores afiliados a la Seguridad Social con las contingencias por A.T. cubiertas (en 2004 incluye autónomos).

Fuente de accidentes: Instituto de Seguridad y Salud Laboral de la Región de Murcia.

Fuente de trabajadores en alta en la Seguridad Social: Tesorería General de la Seguridad Social y Ministerio de Trabajo y Asuntos Sociales.

Los índices se refieren a accidentes ocurridos en el año.

Índice de incidencia de accidentes con baja en jornada de trabajo según sexo



Índice de Incidencia: Nº de accidentes con baja en jornada de trabajo por cada mil trabajadores afiliados a la Seguridad Social con las contingencias por A.T. cubiertas (excluidos los trabajadores autónomos).

Fuente de accidentes: Instituto de Seguridad y Salud Laboral de la Región de Murcia.

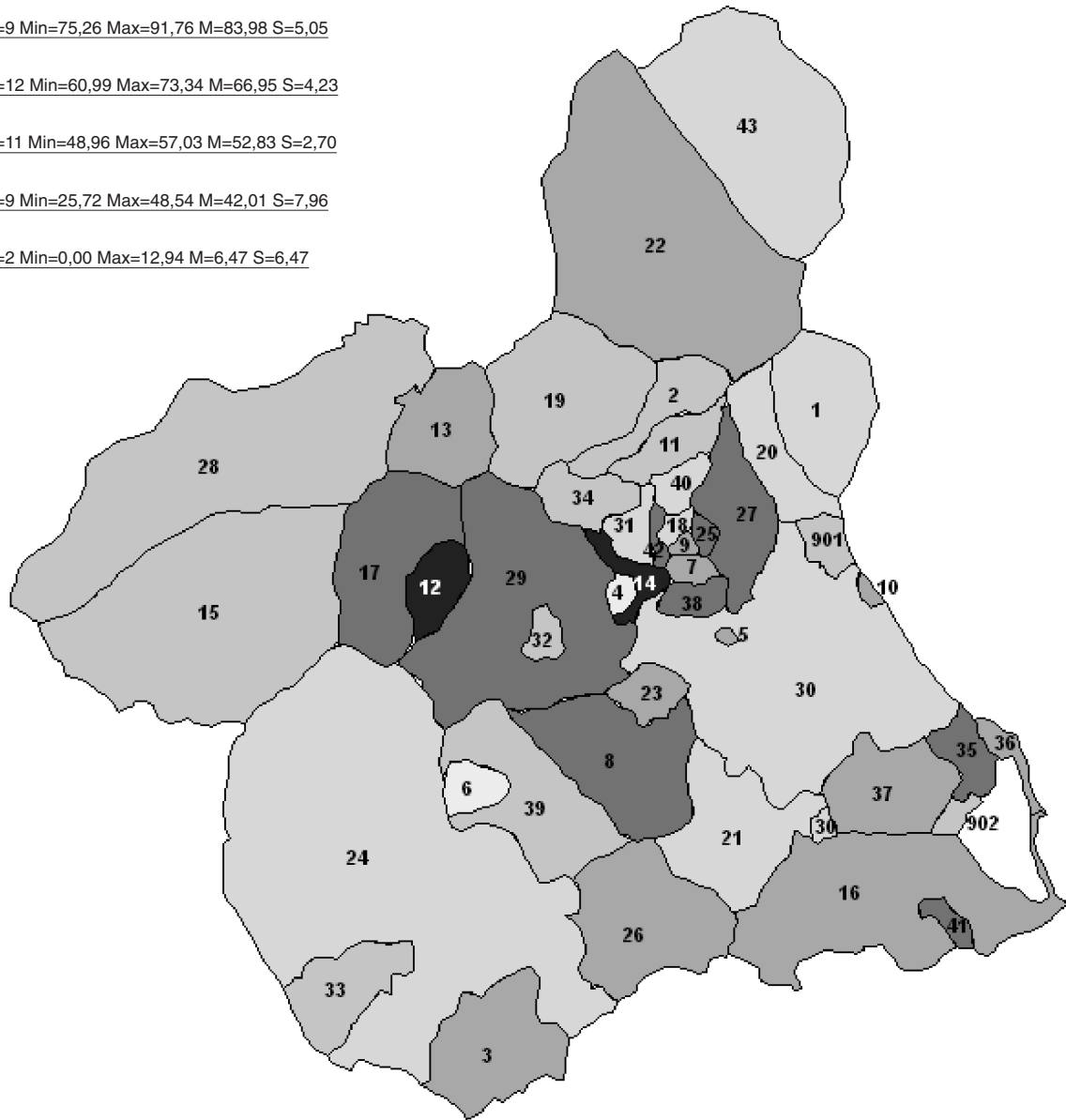
Fuente de trabajadores en alta en la Seguridad Social: Tesorería General de la Seguridad Social

Los índices se refieren a accidentes ocurridos en el año.

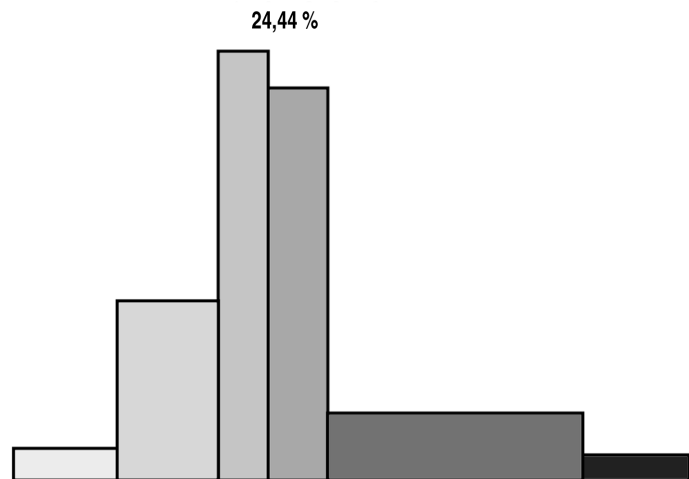
Índice de incidencia de accidentes con baja en jornada de trabajo según municipio

INCIDENCIA (N=número; M=media; S=desviación típica)

	168,72 C6 N=2 Min=134,81 Max=168,72 M=151,76 S=16,95
	134,81 C5 N=9 Min=75,26 Max=91,76 M=83,98 S=5,05
	75,26 C4 N=12 Min=60,99 Max=73,34 M=66,95 S=4,23
	60,99 C3 N=11 Min=48,96 Max=57,03 M=52,83 S=2,70
	48,96 C2 N=9 Min=25,72 Max=48,54 M=42,01 S=7,96
	25,72 C1 N=2 Min=0,00 Max=12,94 M=6,47 S=6,47

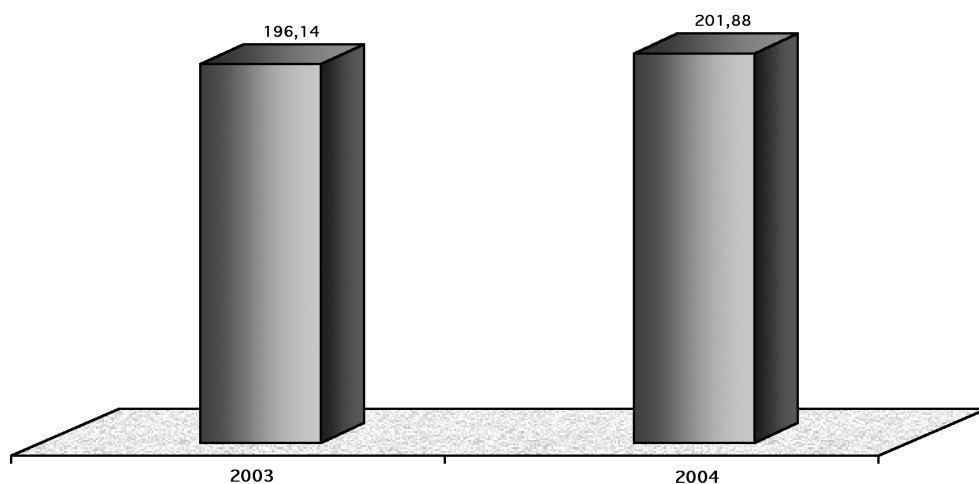


1- Abanilla	24- Lorca
2- Abarán	25- Lorquí
3- Águilas	26- Mazarrón
4- Albudeite	27- Molina de Segura
5- Alcantarilla	28- Moratalla
6- Aledo	29- Mula
7- Alguazas	30- Murcia
8- Alhama de Murcia	31- Ojós
9- Archena	32- Pliego
10- Beniel	33- Puerto Lumbreras
11- Blanca	34- Ricote
12- Bullas	35- San Javier
13- Calasparra	36- San Pedro del Pinatar
14- Campos del Río	37- Torre-Pacheco
15- Caravaca de la Cruz	38- Torres de Cotillas (Las)
16- Cartagena	39- Totana
17- Cehegín	40- Ulea
18- Ceutí	41- Unión (La)
19- Cieza	42- Villanueva del Río Segura
20- Fortuna	43- Yecla
21- Fuente Álamo	901- Santomera
22- Jumilla	902- Alcázares (Los)
23- Librilla	



Índice de Incidencia: Nº de accidentes con baja en jornada de trabajo por cada mil trabajadores afiliados a la Seguridad Social en el municipio con las contingencias por A.T. cubiertas (excluidos los trabajadores autónomos).
Fuente de accidentes: Instituto de Seguridad y Salud Laboral de la Región de Murcia.
Fuente de trabajadores en alta en la Seguridad Social: Tesorería General de la Seguridad Social
Los índices se refieren a accidentes ocurridos en el año.

Evolución anual del índice de incidencia de enfermedades Profesionales con baja. Período 2003-2004



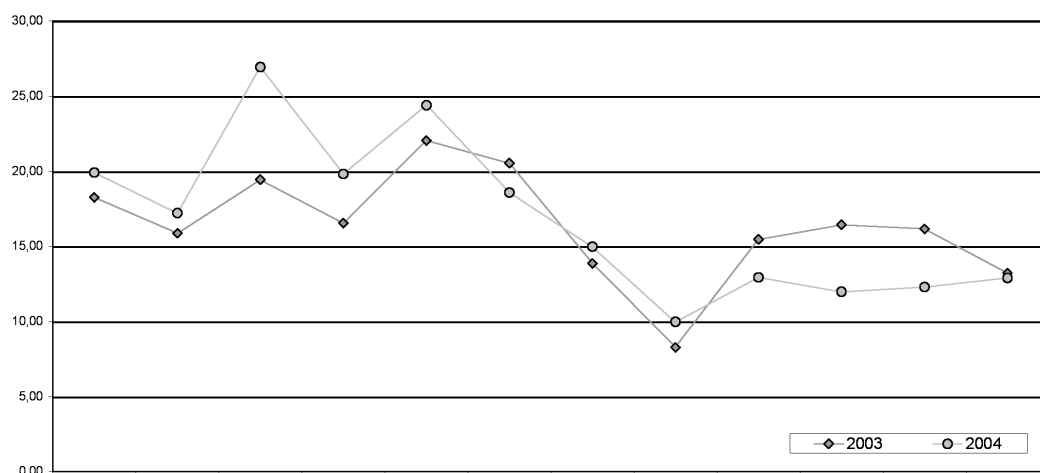
Índice de Incidencia: Nº de enfermedades profesionales con baja por cada cien mil trabajadores afiliados a la Seguridad Social con las contingencias por E.P. cubiertas (en 2004 incluye autónomos).

Fuente de enfermedades: Instituto de Seguridad y Salud Laboral de la Región de Murcia.

Fuente de trabajadores en alta en la Seguridad Social: Tesorería General de la Seguridad Social y Ministerio de Trabajo y Asuntos Sociales.

Los índices se refieren a enfermedades diagnosticadas en el año.

Evolución mensual del índice de incidencia de enfermedades profesionales con baja



	Enero	Febrero	Marzo	Abril	Mayo	Junio	Julio	Agosto	Septiembre	Octubre	Noviembre	Diciembre
2003	18,25	15,87	19,44	16,54	22,05	20,55	13,85	8,27	15,46	16,42	16,16	13,21
2004	19,91	17,22	26,94	19,82	24,40	18,58	14,98	9,97	12,94	11,97	12,29	12,89

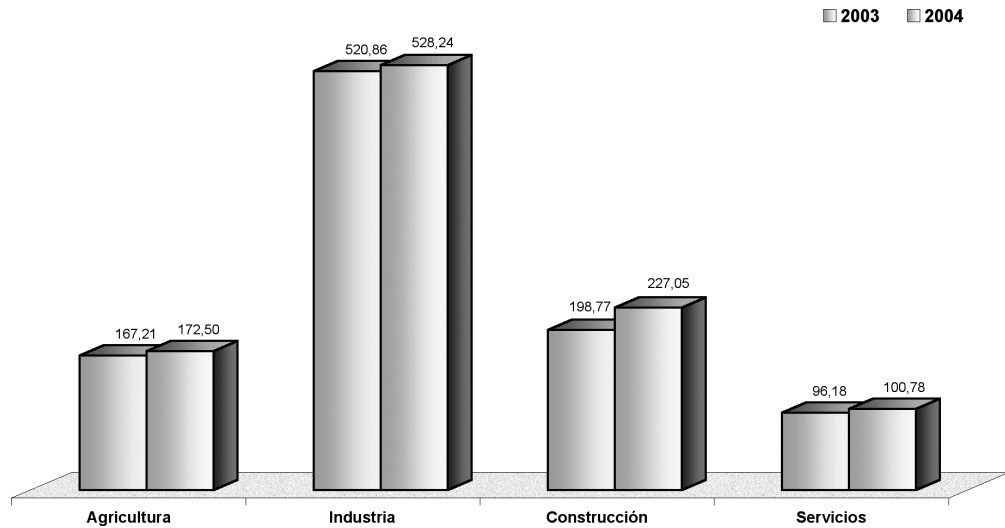
Índice de Incidencia: Nº de enfermedades profesionales con baja por cada cien mil trabajadores afiliados a la Seguridad Social con las contingencias por E.P. cubiertas (en 2004 incluye autónomos).

Fuente de enfermedades: Instituto de Seguridad y Salud Laboral de la Región de Murcia.

Fuente de trabajadores en alta en Seguridad Social: Tesorería General de la Seguridad Social y Ministerio de Trabajo y Asuntos Sociales.

Los índices se refieren a enfermedades diagnosticadas en el mes natural.

Evolución sectorial del índice de incidencia de enfermedades profesionales con baja. Período 2003-2004



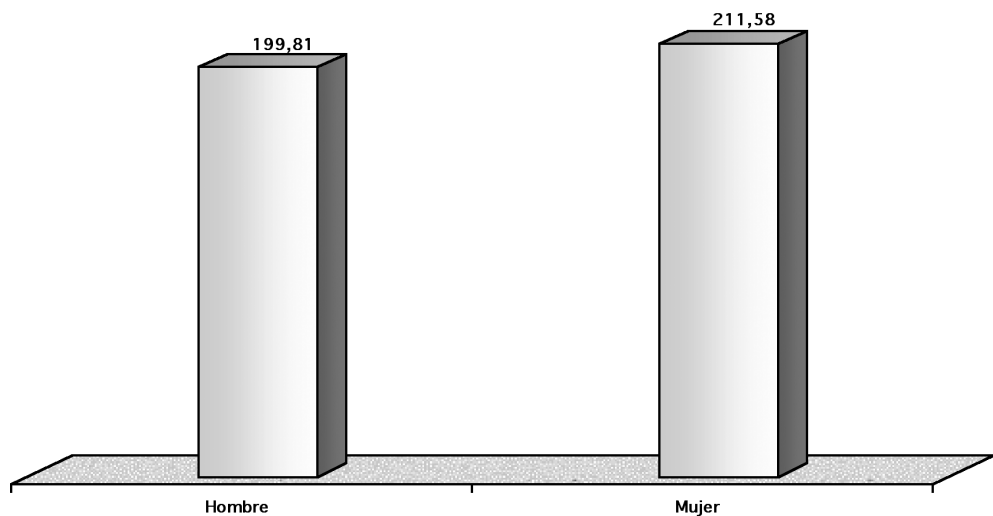
Índice de Incidencia: Nº de enfermedades profesionales con baja por cada cien mil trabajadores afiliados a la Seguridad Social con las contingencias por E.P. cubiertas (en 2004 incluye autónomos).

Fuente de enfermedades: Instituto de Seguridad y Salud Laboral de la Región de Murcia.

Fuente de trabajadores en alta en la Seguridad Social: Tesorería General de la Seguridad Social y Ministerio de Trabajo y Asuntos Sociales.

Los índices se refieren a enfermedades diagnosticadas en el año.

Índice de incidencia de enfermedades profesionales con baja según sexo



Índice de Incidencia: Nº de enfermedades profesionales con baja por cada cien mil trabajadores afiliados a la Seguridad Social con las contingencias por E.P. cubiertas (excluidos los trabajadores autónomos).

Fuente de enfermedades: Instituto de Seguridad y Salud Laboral de la Región de Murcia.

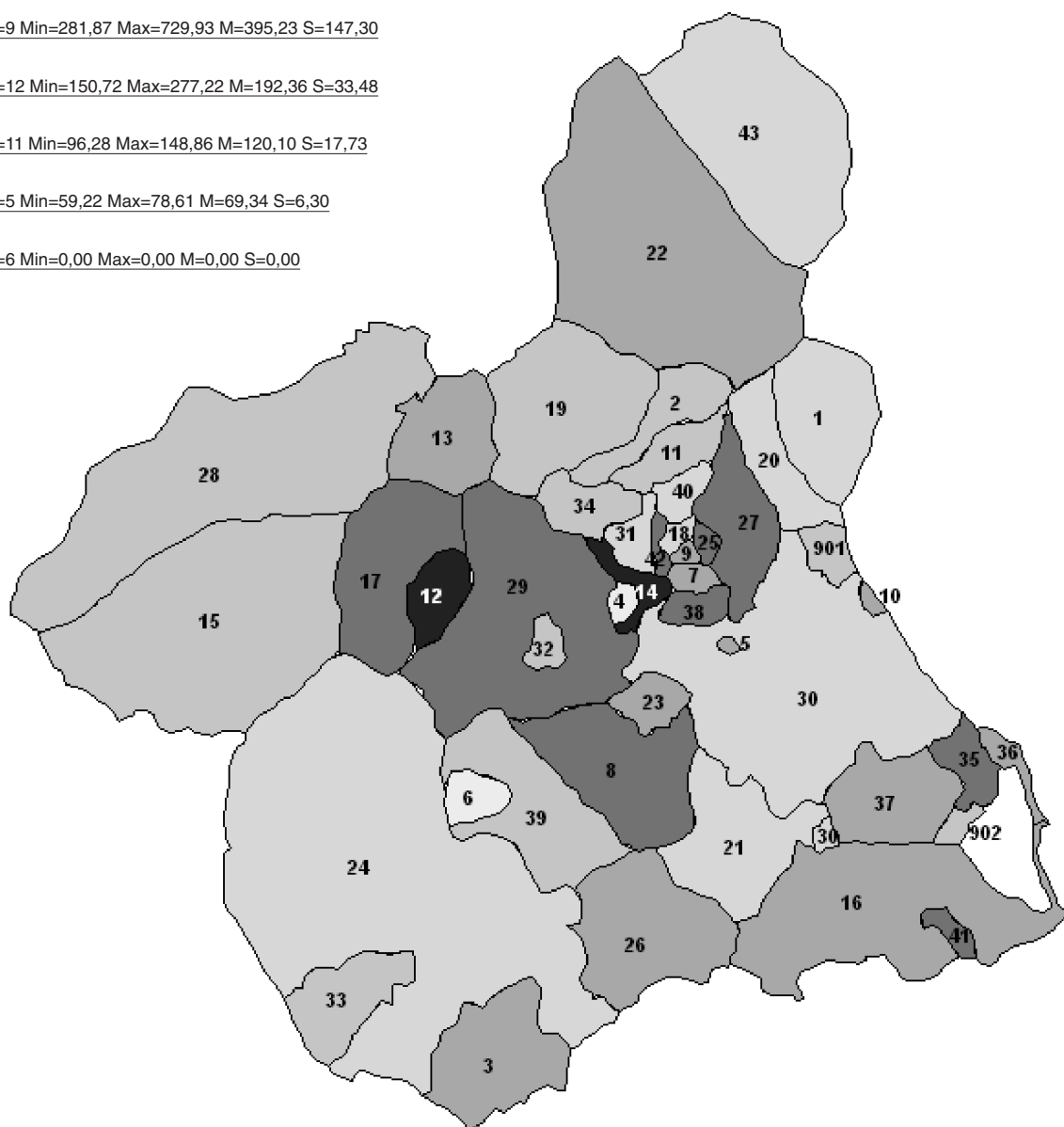
Fuente de trabajadores en alta en la Seguridad Social: Tesorería General de la Seguridad Social.

Los índices se refieren a enfermedades diagnosticadas en el año.

Índice de incidencia de enfermedades profesionales con baja en jornada de trabajo según municipio

INCIDENCIA (N=número; M=media; S=desviación típica)

1973,86	C6 N=2 Min=748,96 Max=1973,86 M=1361,41 S=612,45
748,96	C5 N=9 Min=281,87 Max=729,93 M=395,23 S=147,30
281,87	C4 N=12 Min=150,72 Max=277,22 M=192,36 S=33,48
150,72	C3 N=11 Min=96,28 Max=148,86 M=120,10 S=17,73
96,28	C2 N=5 Min=59,22 Max=78,61 M=69,34 S=6,30
0,00	C1 N=6 Min=0,00 Max=0,00 M=0,00 S=0,00



1- Abanilla	24- Lorca
2- Abarán	25- Lorquí
3- Águilas	26- Mazarrón
4- Albudeite	27- Molina de Segura
5- Alcantarilla	28- Moratalla
6- Aledo	29- Mula
7- Alguazas	30- Murcia
8- Alhama de Murcia	31- Ojós
9- Archena	32- Pliego
10- Beniel	33- Puerto Lumbreras
11- Blanca	34- Ricote
12- Bullas	35- San Javier
13- Calasparra	36- San Pedro del Pinatar
14- Campos del Río	37- Torre-Pacheco
15- Caravaca de la Cruz	38- Torres de Cotillas (Las)
16- Cartagena	39- Totana
17- Cehegin	40- Ulea
18- Ceutí	41- Unión (La)
19- Cieza	42- Villanueva del Río Segura
20- Fortuna	43- Yecla
21- Fuente Álamo	901- Santomera
22- Jumilla	902- Alcázares (Los)
23- Librilla	



Índice de Incidencia: Nº de enfermedades profesionales con baja en jornada de trabajo por cada cien mil trabajadores afiliados en el municipio con las contingencias por E.P. cubiertas (excluidos los trabajadores autónomos).

Fuente de enfermedades: Instituto de Seguridad y Salud Laboral de la Región de Murcia.

Fuente de trabajadores en alta en la Seguridad Social: Tesorería General de la Seguridad Social.

Los índices se refieren a enfermedades diagnosticadas en el año.



Región de Murcia
Consejería de Trabajo y Política Social



Instituto de Seguridad y Salud Laboral

C/. Lorca, 70. El Palmar • 30120 Murcia • Telf. 968 36 55 00 • Fax 968 36 55 01
www.carm.es/issl • issl@carm.es