



ESTADÍSTICAS DE ACCIDENTES LABORALES EN TRABAJADORES AUTÓNOMOS

Región de Murcia 2016

María Pilar García Galindo
Junio 2017

INDICE

AFILIACIÓN AL RÉGIMEN ESPECIAL DE TRABAJADORES AUTÓNOMOS (R.E.T.A.) CON CONTINGENCIAS PROFESIONALES CUBIERTAS.....4

Afiliación en alta en Seguridad Social con las contingencias por accidentes de trabajo y enfermedades profesionales cubiertas según sector y sexo. Región de Murcia 2016 4

Evolución de la Afiliación al R.E.T.A. de trabajadores con las contingencias por A.T. y E.P. cubiertas. Región de Murcia 2014-201 . 5

Afiliación R.E.T.A según actividad CNAE 2009. Región de Murcia 20165

ACCIDENTES DE TRABAJO CON BAJA EN JORNADA.....8

Distribución de los accidentes de trabajo con baja según lugar del accidente. Comparativa autónomos & asalariados.....8

Accidentes de trabajadores autónomos con baja en jornada de trabajo según grado de lesión y lugar del accidente8

Accidentes de trabajadores autónomos con baja en jornada de trabajo según sexo y grado lesión8

Accidentes de trabajadores autónomos con baja en jornada de trabajo según grado lesión y nacionalidad – país del trabajador8

Accidentes de trabajadores autónomos con baja en jornada de trabajo según sector de actividad. Región de Murcia 20169

Accidentes de trabajadores autónomos con baja en jornada de trabajo según sexo y sector de actividad. Región de Murcia 20169

Accidentes de trabajadores autónomos con baja en jornada de trabajo según ocupación CNO 2011 y grado de la lesión.....9

Accidentes de trabajadores autónomos, con baja en jornada de trabajo según ocupaciones con mayor número de accidentes11

Accidentes de trabajadores autónomos, con baja en jornada de trabajo según grado de la lesión y forma contacto12

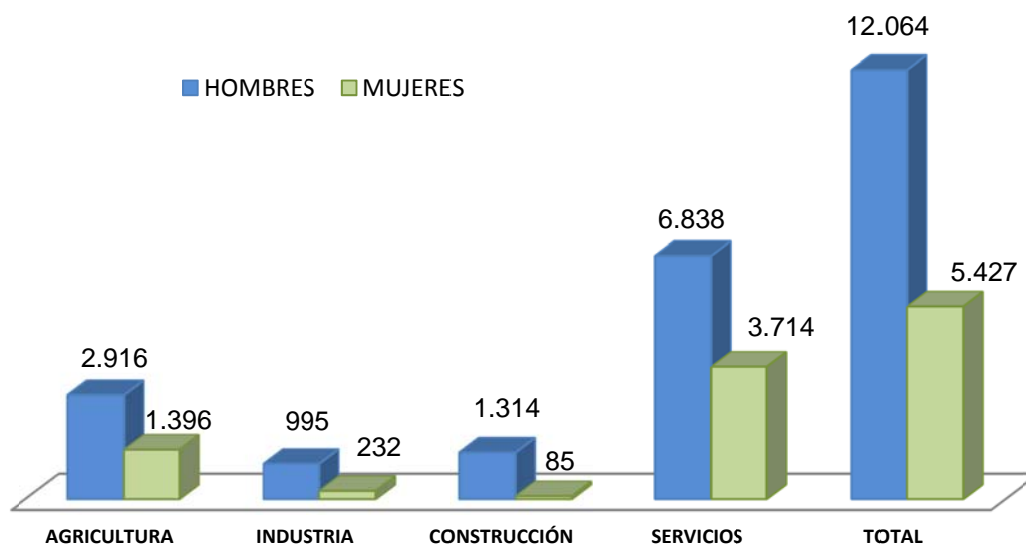
Accidentes de trabajadores autónomos con baja en jornada de trabajo según forma contacto (Cód.1 dígito)13

Accidentes de trabajadores autónomos, con baja en jornada de trabajo según grado lesión y actividad física específica	13
Accidentes de trabajadores autónomos, con baja en jornada de trabajo según actividad física específica. Casos más frecuentes	14
Accidentes de trabajadores autónomos, con baja en jornada de trabajo según grado de la lesión y tipo de desviación	15
Accidentes de trabajadores autónomos, con baja en jornada de trabajo según tipo de desviación. Tipos más frecuentes.....	16
Accidentes con baja en jornada de trabajo según grado y tipo de lesión.....	16
Accidentes de trabajadores autónomos con baja en jornada de trabajo según tipo de lesión. (Cód. 2 dígitos)	17
Accidentes de trabajadores autónomos, con baja en jornada de trabajo según grado de la lesión y parte del cuerpo	17
Accidentes de trabajadores autónomos, con baja en jornada de trabajo según parte del cuerpo (Cód. 1 dígito)	18
INDICES DE INCIDENCIA DE ACCIDENTES CON BAJA EN JORNADA DE TRABAJO. AUTÓNOMOS 2016	19
Evolución anual del índice de incidencia de accidentes con baja, según regímenes. Región de Murcia 2015-2016	19
Índice de incidencia de accidentes con baja en jornada de trabajo según sexo. Autónomos Región de Murcia 2016	19

TRABAJADORES AUTÓNOMOS ESTADÍSTICAS DE SINIESTRALIDAD LABORAL Región de Murcia 2016

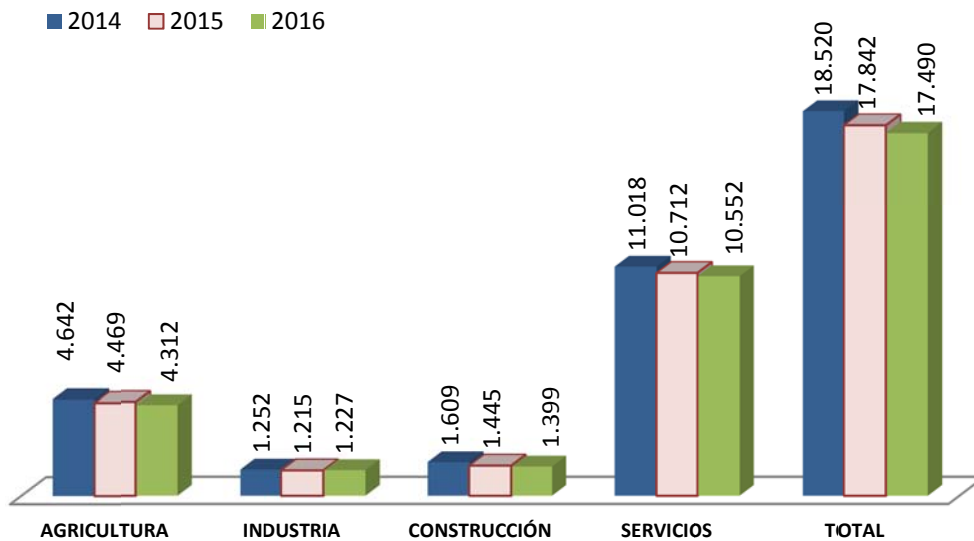
AFILIACIÓN AL RÉGIMEN ESPECIAL DE TRABAJADORES AUTÓNOMOS (R.E.T.A.) CON CONTINGENCIAS PROFESIONALES CUBIERTAS

Afiliación en alta en Seguridad Social con las contingencias por accidentes de trabajo y enfermedades profesionales cubiertas según sector y sexo. Región de Murcia 2016



Fuente de trabajadores afiliados: Tesorería General de la Seguridad Social. Ministerio de Empleo y Seguridad Social (MEYSS)
En 2009 se produce el cambio de CNAE 93 a CNAE 2009.

Evolución de la Afiliación al R.E.T.A. de trabajadores con las contingencias por A.T. y E.P. cubiertas. Región de Murcia 2014-2016



Fuente de trabajadores afiliados: Tesorería General de la Seguridad Social. Ministerio de Empleo y Seguridad Social (MEYSS)

Afiliación R.E.T.A según actividad CNAE 2009. Región de Murcia 2016

CNAE	Descripción de actividad	Varones	Mujeres	TOTAL
01	Agricultura, ganadería, caza y servicios relacionados con las mismas	2.977	1.467	4.443
01	Agricultura, ganadería, caza y servicios relacionados con las mismas	2.892	1.395	4.286
02	Silvicultura y explotación forestal	10	-	10
03	Pesca y acuicultura	15	1	16
08	Otras industrias extractivas	14	2	16
09	Actividades de apoyo a las industrias extractivas	1	-	1
10	Industria de la alimentación	196	90	286
11	Fabricación de bebidas	8	5	13
13	Industria textil	8	5	13
14	Confección de prendas de vestir	15	24	38
15	Industria del cuero y del calzado	34	8	42
16	Industria de la madera y del corcho, excepto muebles; cestería y espartería	59	4	63
17	Industria del papel	8	-	8
18	Artes gráficas y reproducción de soportes grabados	45	14	58
20	Industria química	25	11	36

CNAE	Descripción de actividad	Varones	Mujeres	TOTAL
22	Fabricación de productos de caucho y plásticos	40	6	46
23	Fabricación de otros productos minerales no metálicos	66	9	75
24	Metalurgia; fabricación de productos de hierro, acero y ferroaleaciones	20	3	23
25	Fabricación de productos metálicos, excepto maquinaria y equipo	144	17	161
26	Fabricación de productos informáticos, electrónicos y ópticos	5	1	5
27	Fabricación de material y equipo eléctrico	3	1	4
28	Fabricación de maquinaria y equipo n.c.o.p.	47	3	50
29	Fabricación de vehículos de motor, remolques y semirremolques	4	1	5
30	Fabricación de otro material de transporte	8	1	8
31	Fabricación de muebles	107	14	120
32	Otras industrias manufactureras	15	4	19
33	Reparación e instalación de maquinaria y equipo	110	8	118
35	Suministro de energía eléctrica, gas, vapor y aire acondicionado	4	3	7
37	Recogida y tratamiento de aguas residuales	1	1	2
38	Recogida, tratamiento y eliminación de residuos; valorización	9	1	10
41	Construcción de edificios	373	43	416
42	Ingeniería civil	56	5	61
43	Actividades de construcción especializada	885	37	922
45	Venta y reparación de vehículos de motor y motocicletas	425	42	467
46	Comercio al por mayor e intermediarios del comercio, excepto de vehículos de motor y motocicletas	811	208	1.019
47	Comercio al por menor, excepto de vehículos de motor y motocicletas	1.944	1.510	3.454
49	Transporte terrestre y por tubería	990	70	1.060
51	Transporte aéreo de pasajeros	2	1	2
52	Almacenamiento y actividades anexas al transporte	18	6	24
53	Actividades postales y de correos	15	7	21
55	Servicios de alojamiento	12	14	26
56	Servicios de comidas y bebidas	664	478	1.142
58	Edición	10	2	12
59	Actividades cinematográficas, de vídeo y de programas de televisión, grabación de sonido y edición musical	11	1	12
60	Actividades de programación y emisión de radio y telev.	3	3	6
61	Telecomunicaciones	16	4	20
62	Programación, consultoría y otras actividades relacionadas con la informática	73	5	78

CNAE	Descripción de actividad	Varones	Mujeres	TOTAL
63	Servicios de información	17	9	26
64	Servicios financieros, excepto seguros y fondos de pensiones	7	3	10
65	Seguros, reaseguros y fondos de pensiones, excepto Seguridad Social obligatoria	11	2	13
66	Actividades auxiliares a los servicios financieros y a los seguros	135	91	226
68	Actividades inmobiliarias	83	41	124
69	Actividades jurídicas y de contabilidad	279	178	457
70	Actividades de las sedes centrales; actividades de consultoría de gestión empresarial	51	27	78
71	Servicios técnicos de arquitectura e ingeniería; ensayos y análisis técnicos	215	52	267
72	Investigación y desarrollo	12	19	32
73	Publicidad y estudios de mercado	48	21	69
74	Otras actividades profesionales, científicas y técnicas	71	46	116
75	Actividades veterinarias	23	24	47
77	Actividades de alquiler	87	18	105
78	Actividades relacionadas con el empleo	4	2	6
79	Actividades de agencias de viajes, operadores turísticos, servicios de reservas y actividades relacionadas	24	17	41
80	Actividades de seguridad e investigación	10	1	11
81	Servicios a edificios y actividades de jardinería	102	70	172
82	Actividades administrativas de oficina y otras actividades auxiliares a las empresas	81	36	116
84	Administración Pública y defensa; Seguridad Social obligatoria	0	3	3
85	Educación	120	128	248
86	Actividades sanitarias	126	159	284
87	Asistencia en establecimientos residenciales	3	4	7
88	Actividades de servicios sociales sin alojamiento	2	10	12
90	Actividades de creación, artísticas y espectáculos	32	27	59
91	Actividades de bibliotecas, archivos, museos y otras actividades culturales	7	1	7
92	Actividades de juegos de azar y apuestas	10	8	18
93	Actividades deportivas, recreativas y de entretenimiento	60	30	90
94	Actividades asociativas	7	2	9
95	Reparación de ordenadores, efectos personales y artículos de uso doméstico	108	21	129
96	Otros servicios personales	113	316	429
TOTAL		12.064	5.427	17.490

Fuente de trabajadores afiliados: Tesorería General de la Seguridad Social. MEYSS

ACCIDENTES DE TRABAJO CON BAJA EN JORNADA

Distribución de los accidentes de trabajo con baja según lugar del accidente. Comparativa autónomos & asalariados						
Lugar	Trabajadores Autónomos		Trabajadores Asalariados		Total trabajadores	
	Nº	%	Nº	%	Nº	%
En el centro de trabajo	213	86,2	13.618	79,3	13.831	79,4
En desplazamiento en jornada	16	6,5	881	5,1	897	5,1
En otro centro o lugar de trabajo	18	7,3	436	2,5	454	2,6
In itinere	0	0,0	2.237	13,0	2.237	12,8
TOTAL	247	100,0	17.172	100,0	17.419	100,0

Fuente: Base Delt@ de notificación de A.T. Meyss-ISSL

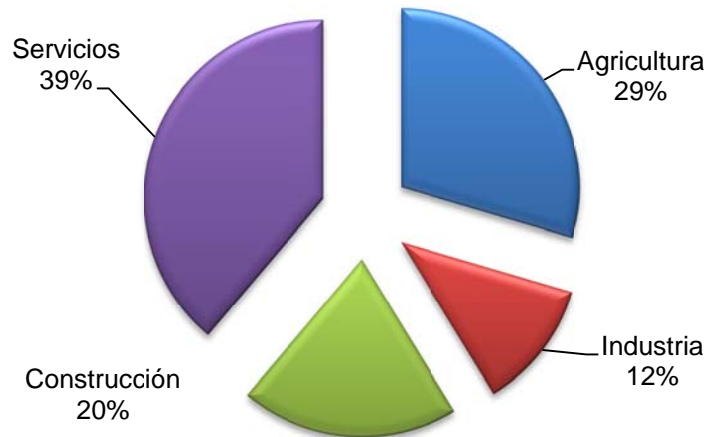
En 2016 no se ha notificado ningún accidente in itinere entre los trabajadores autónomos

Accidentes de trabajadores autónomos con baja en jornada de trabajo según grado de lesión y lugar del accidente						
Lugar	Total nº	Total n%	Leve	Grave	Muy grave	Mortal
En el centro de trabajo	213	86,2	212	-	-	1
En desplazamiento en jornada	16	6,5	14	1	1	-
En otro centro o lugar de trabajo	18	7,3	17	1	-	-
TOTAL	247	100,0	243	2	1	1

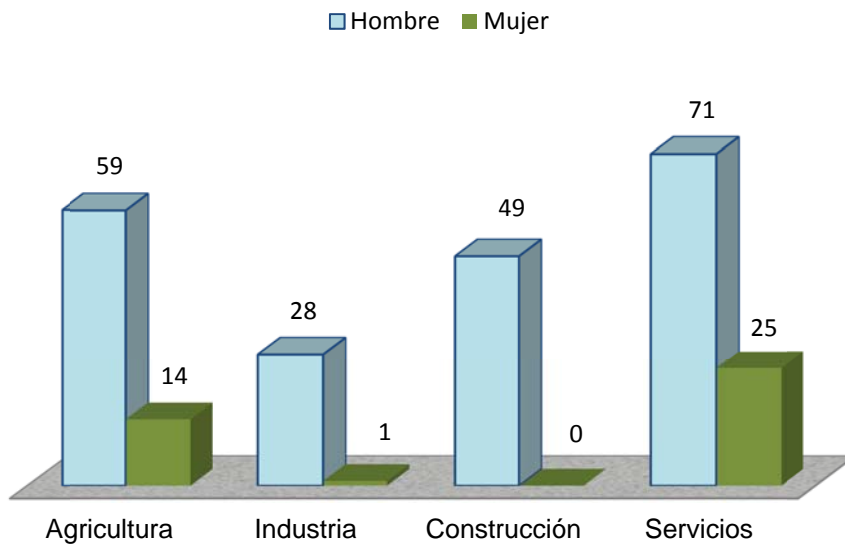
Accidentes de trabajadores autónomos con baja en jornada de trabajo según sexo y grado lesión								
Sexo	Total nº	Total %	Leve nº	Leve %	Grave-Muy grave	Grave-Muy grave %	Mortal	Mortal %
Hombre	207	83,8	203	83,5	3	100,0	1	100,0
Mujer	40	16,2	40	16,5	-	0,0	-	0,0
TOTAL	247	100,0	243	100,0	3	100,0	1	100,0

Accidentes de trabajadores autónomos con baja en jornada de trabajo según grado lesión y nacionalidad – país del trabajador					
País	Total nº	Total %	Leve	Grave-Muy grave	Mortal
218 Ecuador	3	1,0	3	-	-
504 Marruecos	3	1,0	3	-	-
724 España	240	83,3	236	3	1
752 Suecia	1	0,3	1	-	-
TOTAL	247	85,8	243	3	1

Accidentes de trabajadores autónomos con baja en jornada de trabajo según sector de actividad. Región de Murcia 2016



Accidentes de trabajadores autónomos con baja en jornada de trabajo según sexo y sector de actividad. Región de Murcia 2016



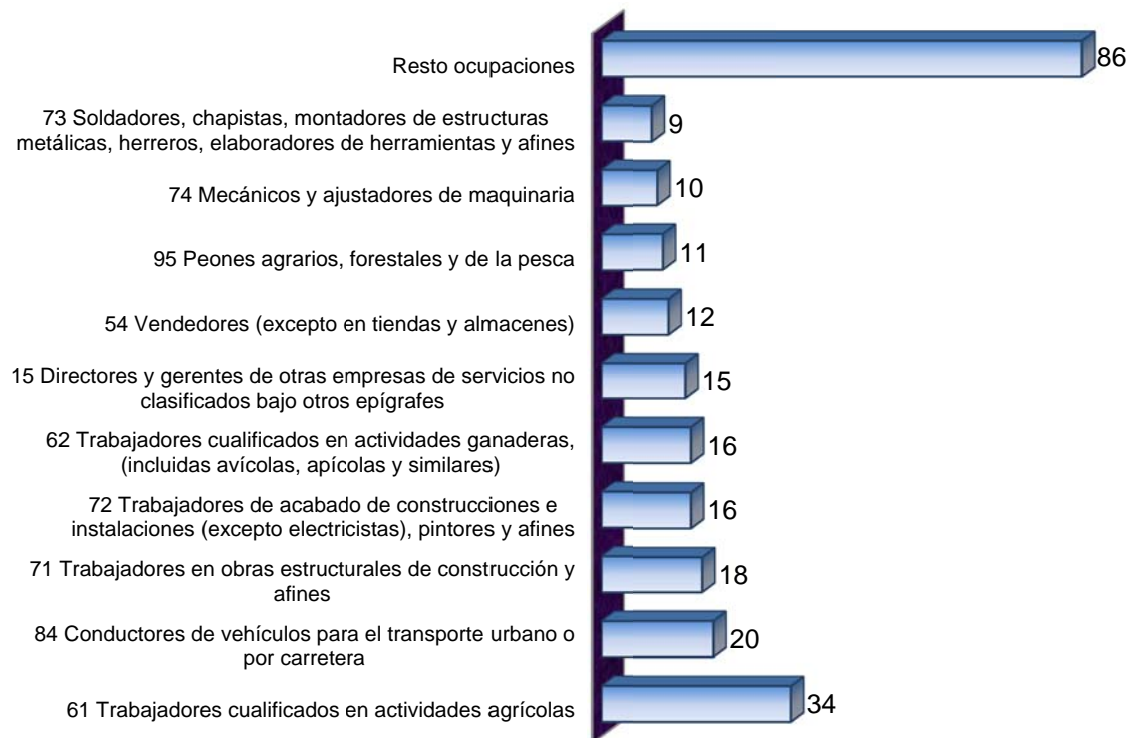
Accidentes de trabajadores autónomos con baja en jornada de trabajo según ocupación CNO 2011 y grado de la lesión

Código CNO 2011	Total nº	Total %	Leve	Grave-Muy grave	Mortal
12 Directores de departamentos administrativos y comerciales	1	0,4	1	-	-
13 Directores de producción y operaciones	5	2,0	5	-	-

Accidentes de trabajadores autónomos con baja en jornada de trabajo según ocupación CNO 2011 y grado de la lesión					
Código CNO 2011	Total nº	Total %	Leve	Grave-Muy grave	Mortal
14 Directores y gerentes de empresas de alojamiento, restauración y comercio	5	2,0	5	-	-
15 Directores y gerentes de otras empresas de servicios no clasificados bajo otros epígrafes	15	6,1	15	-	-
26 Especialistas en organización de la Administración Pública y de las empresas y en la comercialización	1	0,4	1	-	-
33 Técnicos sanitarios y profesionales de las terapias alternativas	1	0,4	1	-	-
35 Representantes, agentes comerciales y afines	4	1,6	4	-	-
37 Profesionales de apoyo de servicios jurídicos, sociales, culturales, deportivos y afines	1	0,4	1	-	-
45 Empleados administrativos con tareas de atención al público no clasificados bajo otros epígrafes	1	0,4	1	-	-
50 Camareros y cocineros propietarios	7	2,8	7	-	-
51 Trabajadores asalariados de los servicios de restauración	2	0,8	2	-	-
52 Dependientes en tiendas y almacenes	6	2,4	6	-	-
53 Comerciantes propietarios de tiendas	7	2,8	7	-	-
54 Vendedores (excepto en tiendas y almacenes)	12	4,9	12	-	-
56 Trabajadores de los cuidados a las personas en servicios de salud	1	0,4	1	-	-
58 Trabajadores de los servicios personales	2	0,8	2	-	-
61 Trabajadores cualificados en actividades agrícolas	34	13,8	33	-	1
62 Trabajadores cualificados en actividades ganaderas, (incluidas avícolas, apícolas y similares)	16	6,5	16	-	-
64 Trabajadores cualificados en actividades forestales, pesqueras y cinegéticas	6	2,4	6	-	-
71 Trabajadores en obras estructurales de construcción y afines	18	7,3	18	-	-
72 Trabajadores de acabado de construcciones e instalaciones (excepto electricistas), pintores y afines	16	6,5	16	-	-
73 Soldadores, chapistas, montadores de estructuras metálicas, herreros, elaboradores de herramientas y afines	9	3,6	9	-	-
74 Mecánicos y ajustadores de maquinaria	10	4,0	10	-	-
75 Trabajadores especializados en electricidad y electrotecnología	4	1,6	4	-	-
77 Trabajadores de la industria de la alimentación, bebidas y tabaco	5	2,0	5	-	-
78 Trabajadores de la madera, textil, confección, piel, cuero, calzado y otros operarios en oficios	5	2,0	5	-	-
81 Operadores de instalaciones y maquinaria fijas	5	2,0	4	1	-
83 Maquinistas de locomotoras, operadores de maquinaria agrícola y de equipos pesados móviles, y marineros	1	0,4	0	1	-

Accidentes de trabajadores autónomos con baja en jornada de trabajo según ocupación CNO 2011 y grado de la lesión					
Código CNO 2011	Total nº	Total %	Leve	Grave-Muy grave	Mortal
84 Conductores de vehículos para el transporte urbano o por carretera	20	8,1	19	1	-
92 Otro personal de limpieza	4	1,6	4	-	-
94 Recogedores de residuos urbanos, vendedores callejeros y otras ocupaciones elementales en servicios	5	2,0	5	-	-
95 Peones agrarios, forestales y de la pesca	11	4,5	11	-	-
96 Peones de la construcción y de la minería	3	1,2	3	-	-
97 Peones de las industrias manufactureras	3	1,2	3	-	-
98 Peones del transporte, descargadores y reponedores	1	0,4	1	-	-
TOTAL	247	100,0	243	3	1

Accidentes de trabajadores autónomos, con baja en jornada de trabajo según ocupaciones con mayor número de accidentes



Accidentes de trabajadores autónomos, con baja en jornada de trabajo según grado de la lesión y forma contacto					
Cód. Forma contacto	Total nº	Total %	Leve	Grave-Muy grave	Mortal
00 Ninguna información	1	0,4	1	-	-
11 Contacto indirecto con un arco eléctrico, rayo (pasivo)	1	0,4	1	-	-
13 Contacto con llamas directas u objetos o entornos - con elevada temperatura o en llamas	6	2,4	6	-	-
16 Contacto con sustancias peligrosas - sobre o a través de la piel y de los ojos	2	0,8	2	-	-
21 Ahogamiento en un líquido	1	0,4	-	-	1
23 Envuelto por, rodeado de gases o de partículas en suspensión	2	0,8	2	-	-
31 Aplastamiento sobre o contra, resultado de una caída	56	22,7	55	1	-
32 Aplastamiento sobre o contra, resultado de un tropiezo o choque contra un objeto inmóvil	21	8,5	21	-	-
39 Otro contacto - Tipo de lesión conocido del grupo 30 pero no mencionado anteriormente	7	2,8	7	-	-
41 Choque o golpe contra un objeto - proyectado	3	1,2	3	-	-
42 Choque o golpe contra un objeto - que cae	16	6,5	16	-	-
43 Choque o golpe contra un objeto - en balanceo	4	1,6	4	-	-
44 Choque o golpe contra un objeto (incluidos los vehículos) - en movimiento	2	0,8	2	-	-
45 Colisión con un objeto (incluidos los vehículos) - colisión con una persona (la víctima está en movimiento)	12	4,9	12	-	-
49 Otro contacto - Tipo de lesión conocido del grupo 40 pero no mencionado anteriormente	4	1,6	4	-	-
51 Contacto con un "agente material" cortante (cuchillo u hoja)	20	8,1	20	-	-
52 Contacto con un "agente material" punzante (clavo o herramienta afilada)	2	0,8	2	-	-
59 Otro contacto - Tipo de lesión conocido del grupo 50 pero no mencionado anteriormente	4	1,6	4	-	-
61 Quedar atrapado, ser aplastado - en	2	0,8	2	-	-
62 Quedar atrapado, ser aplastado - bajo	1	0,4	1	-	-
63 Quedar atrapado, ser aplastado - entre	7	2,8	5	2	-
64 Amputación, seccionamiento de un miembro, una mano o un dedo	1	0,4	1	-	-
71 Sobreesfuerzo físico - sobre el sistema musculoesquelético	69	27,9	69	-	-
83 Golpes, patadas, cabezazos, estrangulamiento	2	0,8	2	-	-
89 Otro contacto - Tipo de lesión conocido del grupo 80 pero no mencionado antes	1	0,4	1	-	-
TOTAL	247	100,0	243	3	1

Accidentes de trabajadores autónomos con baja en jornada de trabajo según forma contacto (Cód.1 dígito)



Accidentes de trabajadores autónomos, con baja en jornada de trabajo según grado lesión y actividad física específica

Actividad física específica	Total nº	Total %	Leve	Grave-Muy grave	Mortal
11 Arrancar la máquina, parar la máquina.	1	0,4	1	-	-
12 Alimentar la máquina, vaciar la máquina.	1	0,4	1	-	-
13 Vigilar la máquina, hacer funcionar - conducir la máquina.	1	0,4	1	-	-
19 Otra Actividad física específica conocida del grupo 10 pero no mencionada anteriormente.	2	0,8	2	-	-
21 Trabajar con herramientas manuales sin motor.	25	10,1	24	-	1
22 Trabajar con herramientas manuales con motor.	6	2,4	6	-	-
31 Conducir un medio de transporte o un equipo de carga - móvil y con motor.	10	4,0	1-	-	-
32 Conducir un medio de transporte o un equipo de carga - móvil y sin motor.	2	0,8	2	-	-
33 Ser pasajero a bordo de un medio de transporte.	1	0,4	1	-	-
41 Coger con la mano, agarrar, asir, sujetar en la mano, poner - en un plano horizontal.	58	23,5	58	-	-
42 Ligar, atar, arrancar, deshacer, pensar, destornillar, atornillar, girar.	3	1,2	2	1	-
43 Fijar, colgar, izar, instalar - en un plano vertical.	4	1,6	4	-	-
45 Abrir, cerrar (una caja, un embalaje, un paquete).	1	0,4	1	-	-

Accidentes de trabajadores autónomos, con baja en jornada de trabajo según grado lesión y actividad física específica					
Actividad física específica	Total nº	Total %	Leve	Grave-Muy grave	Mortal
46 Verter, introducir líquidos, llenar, regar, pulverizar, vaciar, achicar.	4	1,6	4	-	-
47 Abrir (un cajón), empujar (una puerta de un hangar, de un despacho, de un armario).	1	0,4	1	-	-
49 Otra Actividad física específica conocida del grupo 40 pero no mencionada anteriormente.	4	1,6	4	-	-
51 Transportar verticalmente - alzar, levantar, bajar, etc. un objeto.	13	5,3	13	-	-
52 Transportar horizontalmente - tirar de, empujar, hacer rodar, etc. un objeto.	5	2,0	5	-	-
53 Transportar una carga (portar) - por parte de una persona.	4	1,6	4	-	-
61 Andar, correr, subir, bajar, etc.	64	25,9	64	-	-
62 Entrar, salir.	2	0,8	2	-	-
63 Saltar, abalanzarse, etc.	1	0,4	1	-	-
65 Levantarse, sentarse, etc.	2	0,8	2	-	-
67 Hacer movimientos en un mismo sitio.	22	8,9	21	1	-
69 Otra Actividad física específica conocida del grupo 60 pero no mencionada anterior.	3	1,2	3	-	-
70 Estar presente - Sin especificar.	5	2,0	4	1	-
99 Otra Actividad física específica no cod.ant.	2	0,8	2	-	-
TOTAL	247	100,0	243	3	1

Accidentes de trabajadores autónomos, con baja en jornada de trabajo según actividad física específica. Casos más frecuentes



Accidentes de trabajadores autónomos, con baja en jornada de trabajo según grado de la lesión y tipo de desviación					
Cód. tipo de desviación	Total nº	Total %	Leve	Grave-Muy grave	Mortal
14 Incendio, fuego.	2	0,7	2	-	-
22 En estado líquido - escape, rezumamiento, derrame, salpicadura, aspersión.	3	1,1	3	-	-
24 Pulverulento - emanación de humos, emisión de polvo, partículas.	3	1,1	3	-	-
31 Rotura de material, en las juntas, en las conexiones.	1	0,4	1	-	-
32 Rotura, estallido, en fragmentos (madera, cristal, metal, piedra, plástico, otros).	2	0,7	2	-	-
33 Resbalón, caída, derrumbamiento de Agente material - superior (que cae sobre la víctima).	1	0,4	1	-	-
34 Resbalón, caída, derrumbamiento de Agente material - inferior (que arrastra a la víctima).	2	0,7	2	-	-
41 Pérdida (total o parcial) de control - de máquina (incluido el arranque intempestivo), así como de la materia sobre la que se trabaje con la máquina.	4	1,4	3	1	-
42 Pérdida (total o parcial) de control - de medio de transporte - de equipo de carga (con motor o sin él).	8	2,9	7	1	-
43 Pérdida (total o parcial) de control - de herramienta manual (con motor o sin él), así como de la materia sobre la que se trabaje con la herramienta.	16	5,8	16	-	-
44 Pérdida (total o parcial) de control - de objeto (transportado, desplazado, manipulado, etc.).	16	5,8	16	-	-
45 Pérdida (total o parcial) de control - de animal.	3	1,1	3	-	-
49 Otra Desviación conocida del grupo 40 pero no mencionada anteriormente.	3	1,1	3	-	-
51 Caída de una persona - desde una altura.	21	7,6	20	1	-
52 Resbalón o tropezón con caída - caída de una persona - al mismo nivel.	41	14,8	40	-	1
59 Otra Desviación conocida del grupo 50 pero no mencionada anteriormente.	2	0,7	2	-	-
62 Arrodillarse, sentarse, apoyarse contra.	3	1,1	3	-	-
63 Quedar atrapado, ser arrastrado, por algún elemento o por el impulso de éste.	3	1,1	3	-	-
64 Movimientos no coordinados, gestos intempestivos, inoportunos.	31	11,2	31	-	-
69 Otra Desviación conocida del grupo 60 pero no mencionada anteriormente.	4	1,4	4	-	-
71 Levantar, transportar, levantarse.	20	7,2	20	-	-
72 Empujar, tirar de.	11	4,0	11	-	-
73 Depositar, agacharse.	4	1,4	4	-	-
74 En torsión, en rotación, al girarse.	13	4,7	13	-	-
75 Caminar con dificultad, traspies, resbalón - sin caída.	19	6,9	19	-	-
79 Otra Desviación conocida del grupo 80 pero no mencionada anteriormente.	4	1,4	4	-	-
81 Sorpresa, miedo.	1	0,4	1	-	-
82 Violencia, agresión, amenaza - entre miembros de la empresa que se hallan bajo la autoridad del empresario.	1	0,4	1	-	-
84 Agresión, empujón - por animales.	2	0,7	2	-	-

Accidentes de trabajadores autónomos, con baja en jornada de trabajo según grado de la lesión y tipo de desviación

Cód. tipo de desviación	Total nº	Total %	Leve	Grave-Muy grave	Mortal
99 Otra Desviación no codificada en esta clasificación.	3	1,1	3	-	-
TOTAL	247	89,2	243	3	1

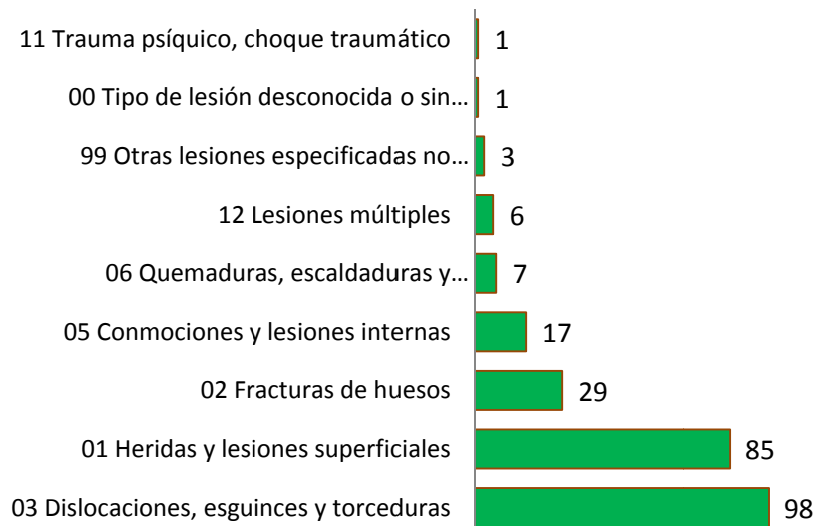
Accidentes de trabajadores autónomos, con baja en jornada de trabajo según tipo de desviación. Tipos más frecuentes

Accidentes con baja en jornada de trabajo según grado y tipo de lesión

Cód. tipo de lesión	Total nº	Total %	Leve	Grave	Mortal
Sin especificar	1	0,4	1	-	-
011 Lesiones superficiales	47	19,0	47	-	-
012 Heridas abiertas	23	9,3	23	-	-
019 Otros tipos de heridas y lesiones superficiales	15	6,1	15	-	-
021 Fracturas cerradas	23	9,3	23	-	-
022 Fracturas abiertas	5	2,0	5	-	-
029 Otros tipos de fracturas de huesos	1	0,4	1	-	-
031 Dislocaciones y subluxaciones	31	12,6	31	-	-
032 Esguinces y torceduras	43	17,4	43	-	-
039 Otros tipos de dislocaciones, esguinces y torceduras	24	9,7	24	-	-
051 Commociones y lesiones internas	1	0,4	0	1	-
052 Lesiones internas	12	4,9	11	-	1
059 Otros tipos de conmoción y lesiones internas	4	1,6	4	-	-

Accidentes con baja en jornada de trabajo según grado y tipo de lesión					
Cód. tipo de lesión	Total nº	Total %	Leve	Grave	Mortal
061 Cadera y articulación de la cadera	5	2,0	5	-	-
062 Quemaduras químicas (corrosión)	2	0,8	2	-	-
111 Daños psicológicos debidos a agresiones y amenazas	1	0,4	1	-	-
120 Lesiones múltiples	6	2,4	4	2	-
999 Otras lesiones especificadas no incluidas en otros apartados	3	1,2	3	-	-
TOTAL	247	100,0	243	2	1

Accidentes de trabajadores autónomos con baja en jornada de trabajo según tipo de lesión. (Cód. 2 dígitos)



Accidentes de trabajadores autónomos, con baja en jornada de trabajo según grado de la lesión y parte del cuerpo					
Cód. parte del cuerpo	Total nº	Total %	Leve	Grave	Mortal
11 Cabeza (Caput), cerebro, nervios craneanos y vasos cerebrales	1	0,4	-	1	-
13 Ojo(s)	6	2,4	6	-	-
18 Cabeza, múltiples partes afectadas	3	1,2	3	-	-
19 Cabeza, otras partes no mencionadas anteriormente	3	1,2	3	-	-
21 Cuello, incluida la columna y las vértebras del cuello	7	2,8	7	-	-
29 Cuello, otras partes no mencionadas anter.	1	0,4	1	-	-
31 Espalda, incluida la columna y las vértebras de la espalda	25	10,1	25	-	-

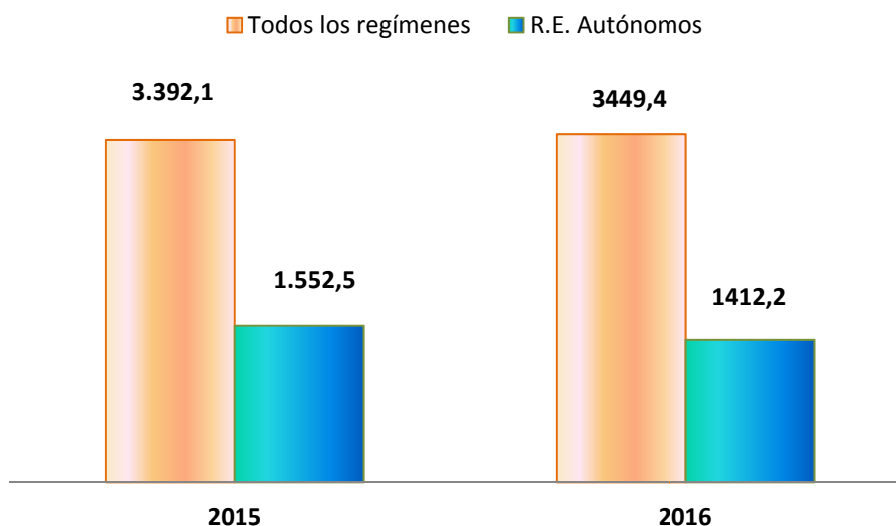
Accidentes de trabajadores autónomos, con baja en jornada de trabajo según grado de la lesión y parte del cuerpo					
Cód. parte del cuerpo	Total nº	Total %	Leve	Grave	Mortal
39 Espalda, otras partes no mencionadas anter.	9	3,6	9	-	-
41 Caja torácica, costillas, incluidos omoplatos y articulaciones acromioclaviculares	6	2,4	6	-	-
42 Región torácica, incluidos sus órganos	1	0,4	-	-	1
49 Tronco, otras partes no mencionadas anter.	1	0,4	1	-	-
51 Hombro y articulaciones del húmero	11	4,5	11	-	-
52 Brazo, incluida la articulación del cúbito	10	4,0	10	-	-
53 Mano	17	6,9	17	-	-
54 Dedo(s)	26	10,5	26	-	-
55 Muñeca	14	5,7	14	-	-
59 Extremidades superiores, otras partes n. m.a.	2	0,8	2	-	-
61 Cadera y articulación de la cadera	1	0,4	1	-	-
62 Pierna, incluida la rodilla	44	17,8	43	1	-
63 Maléolo	28	11,3	28	-	-
64 Pie	15	6,1	15	-	-
65 Dedo(s) del pie	6	2,4	6	-	-
69 Extremidades inferiores, otras partes no mencionadas anteriormente	2	0,8	2	-	-
78 Múltiples partes del cuerpo afectadas	8	3,2	7	1	-
TOTAL	247	100,0	243	2	1

Accidentes de trabajadores autónomos, con baja en jornada de trabajo según parte del cuerpo (Cód. 1 dígito)



INDICES DE INCIDENCIA DE ACCIDENTES CON BAJA EN JORNADA DE TRABAJO. AUTÓNOMOS 2016

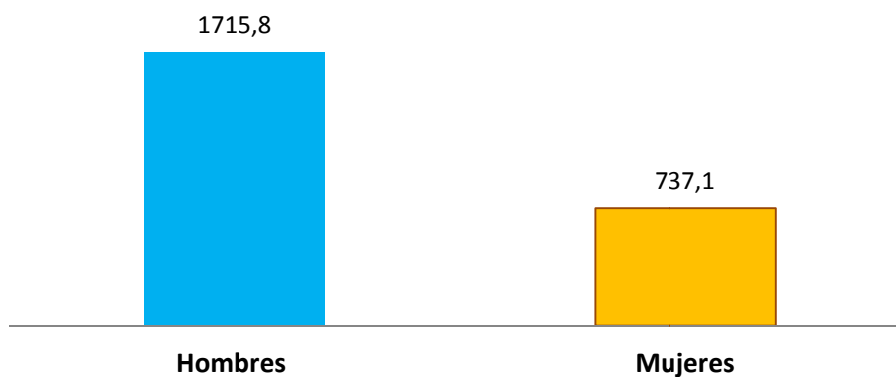
Evolución anual del índice de incidencia de accidentes con baja, según regímenes. Región de Murcia 2015-2016



Índice de incidencia: Nº de accidentes con baja en jornada de trabajo por cada cien mil trabajadores afiliados a la Seguridad Social con las contingencias por A.T. cubiertas
 Fuente de accidentes: Instituto de Seguridad y Salud Laboral de la Región de Murcia
 Fuente de trabajadores en alta a la seguridad social: Tesorería General de la Seguridad Social y MEYSS.
 Los índices se refieren a accidentes ocurridos en el año

Índice de incidencia de accidentes con baja en jornada de trabajo según sexo. Autónomos Región de Murcia 2016

I.I. Autónomos 2016



Índice de incidencia: Nº de accidentes con baja en jornada de trabajo por cada cien mil trabajadores afiliados a la Seguridad Social con las contingencias por A.T. cubiertas
 Fuente de accidentes: Instituto de Seguridad y Salud Laboral de la Región de Murcia
 Fuente de trabajadores en alta a la seguridad social: Tesorería General de la Seguridad Social y MEYSS.
 Los índices se refieren a accidentes ocurridos en el año